

ข้อปฏิบัติสำหรับการเข้าร่วมประชุมสามัญผู้ถือหุ้นประจำปี 2567 ผ่านสื่ออิเล็กทรอนิกส์ (E-Meeting)

บริษัท ซีพี แอ็กซ์ตรา จำกัด (มหาชน)

บริษัท ซีพี แอ็กซ์ตรา จำกัด (มหาชน) (“บริษัทฯ”) กำหนดให้จัดการประชุมสามัญผู้ถือหุ้น ประจำปี 2567 ในวันศุกร์ที่ 29 มีนาคม 2567 ผ่านสื่ออิเล็กทรอนิกส์เพียงช่องทางเดียว โดยไม่มีการจัดสถานที่ประชุมหรือการลงทะเบียนที่หน้างาน ทั้งนี้ บริษัทฯ ได้ว่าจ้างบริษัท อินเวนท์เทค ซิสเต็มส์ (ประเทศไทย) จำกัด เป็นผู้ให้บริการในการจัดการประชุมผ่านสื่ออิเล็กทรอนิกส์ด้วยระบบควบคุมการประชุมที่ผ่านการประเมินความสอดคล้องด้วยตนเองตามมาตรฐานการรักษาความมั่นคงปลอดภัยด้านสารสนเทศของระบบควบคุมการประชุม พ.ศ. 2563 ที่สำนักงานพัฒนาธุรกรรมทางอิเล็กทรอนิกส์จัดทำขึ้นภายใต้ประกาศกระทรวงดิจิทัลเพื่อเศรษฐกิจและสังคม ท่านผู้ถือหุ้นและผู้รับมอบฉันทะที่ประสงค์จะเข้าร่วมประชุมผ่านสื่ออิเล็กทรอนิกส์ด้วยตนเอง โปรดเตรียมหลักฐานในการแสดงสิทธิเข้าร่วมประชุม และดำเนินการตามขั้นตอนการยื่นแบบคำร้องเข้าร่วมประชุมผ่านสื่ออิเล็กทรอนิกส์ ดังนี้

หลักฐานในการแสดงสิทธิเข้าร่วมประชุมผู้ถือหุ้น
<p>ขอให้ท่านผู้ถือหุ้นอัปโหลดเอกสารดังรายการที่กำหนดตามตารางนี้เข้าสู่ระบบ โดยบริษัทฯ จะพิจารณาเป็นกรณีตามแต่ประเภทของผู้ถือหุ้น ทั้งนี้ ท่านผู้ถือหุ้นสามารถถ่ายภาพและอัปโหลดเอกสารส่งมายังบริษัทฯ ได้</p>
<p>1. ผู้ถือหุ้นที่เป็นบุคคลธรรมดา</p> <p>1.1 <u>กรณีที่ผู้ถือหุ้นเข้าร่วมประชุมด้วยตนเอง</u></p> <p>สำเนาเอกสารแสดงตนที่ออกโดยส่วนราชการซึ่งปรากฏรูปถ่ายของผู้ถือหุ้นและยังไม่หมดอายุ เช่น บัตรประจำตัวประชาชน ใบอนุญาตขับรถ หรือหนังสือเดินทาง พร้อมลงนามรับรองสำเนาถูกต้อง หรือ ภาพถ่ายของเอกสารข้างต้นซึ่งวางบนกระดาษพร้อมลงนามรับรองสำเนาถูกต้อง และหากมีการเปลี่ยนชื่อ-นามสกุลให้แสดงหลักฐานประกอบด้วย</p> <p>1.2 <u>กรณีที่ผู้ถือหุ้นมอบฉันทะให้ผู้รับมอบฉันทะเข้าร่วมแทน</u></p> <p>(1) หนังสือมอบฉันทะตามแบบที่แนบมาพร้อมหนังสือเชิญประชุม ซึ่งได้กรอกข้อความถูกต้องครบถ้วนและลงลายมือชื่อผู้มอบฉันทะและผู้รับมอบฉันทะ</p> <p>(2) สำเนาเอกสารแสดงตนที่ส่วนราชการออกให้ของผู้ถือหุ้นโดยมีรายละเอียดตามข้อ 1.1 ข้างต้น และผู้ถือหุ้นได้ลงนามรับรองสำเนาถูกต้อง</p> <p>(3) สำเนาเอกสารแสดงตนที่ส่วนราชการออกให้ของผู้รับมอบฉันทะโดยมีรายละเอียดตามข้อ 1.1 ข้างต้น และผู้รับมอบฉันทะได้ลงชื่อรับรองสำเนาถูกต้อง</p>
<p>2. ผู้ถือหุ้นที่เป็นนิติบุคคล</p> <p>2.1 <u>กรณีที่ผู้แทนของนิติบุคคลเข้าร่วมประชุมด้วยตนเอง</u></p> <p>(1) สำเนาเอกสารแสดงตนที่ออกโดยส่วนราชการของผู้แทนของนิติบุคคล โดยมีรายละเอียดตามข้อ 1.1 ข้างต้น พร้อมลงนามรับรองสำเนาถูกต้อง</p> <p>(2) สำเนาหนังสือรับรองการจดทะเบียนนิติบุคคล (อายุไม่เกิน 1 ปี) ซึ่งลงนามรับรองสำเนาถูกต้องโดยผู้แทนของนิติบุคคล พร้อมทั้งประทับตราสำคัญ (ถ้ามี) และมีข้อความแสดงให้เห็นว่าผู้แทนนิติบุคคลซึ่งเป็นผู้เข้าร่วมประชุมมีอำนาจกระทำการแทนนิติบุคคลซึ่งเป็นผู้ถือหุ้น</p>

2.2 กรณีที่นิติบุคคลมอบฉันทะให้ผู้รับมอบฉันทะเข้าประชุมแทน

- (1) หนังสือมอบฉันทะตามแบบที่แนบมาพร้อมหนังสือเชิญประชุม ซึ่งได้กรอกข้อความถูกต้องครบถ้วนและลงลายมือชื่อผู้มอบฉันทะและผู้รับมอบฉันทะ พร้อมทั้งประทับตราสำคัญ (ถ้ามี)
- (2) สำเนาหนังสือรับรองการจดทะเบียนนิติบุคคล (อายุไม่เกิน 1 ปี) ซึ่งลงนามรับรองสำเนาถูกต้องโดยผู้แทนของนิติบุคคล พร้อมทั้งประทับตราสำคัญ (ถ้ามี) และมีข้อความแสดงให้เห็นว่าผู้แทนของนิติบุคคลมีอำนาจกระทำการแทนนิติบุคคลซึ่งเป็นผู้ถือหุ้น
- (3) สำเนาเอกสารแสดงตนที่ออกโดยส่วนราชการของผู้แทนของนิติบุคคล โดยมีรายละเอียดตามข้อ 1.1 ข้างต้น พร้อมลงนามรับรองสำเนาถูกต้อง
- (4) สำเนาเอกสารแสดงตนที่ออกโดยส่วนราชการของผู้รับมอบฉันทะ โดยมีรายละเอียดตามข้อ 1.1 ข้างต้น พร้อมลงนามรับรองสำเนาถูกต้อง

3. กรณีที่เป็นผู้ลงทุนต่างประเทศและแต่งตั้งให้คัสโตเดียน (Custodian) ในประเทศไทยเป็นผู้รับฝากและดูแลหุ้น

- (1) หนังสือมอบฉันทะแบบ ค. ซึ่งได้กรอกข้อความถูกต้องครบถ้วนและลงลายมือชื่อผู้มอบฉันทะและผู้รับมอบฉันทะ
- (2) หนังสือยืนยันว่าผู้ลงนามในหนังสือมอบฉันทะได้รับอนุญาตให้ประกอบธุรกิจคัสโตเดียน (Custodian)
- (3) สำเนาหนังสือรับรองการจดทะเบียนนิติบุคคลของคัสโตเดียน (Custodian) ซึ่งรับรองสำเนาถูกต้องโดยผู้แทนของนิติบุคคล พร้อมทั้งประทับตราสำคัญ (ถ้ามี) และมีข้อความแสดงให้เห็นว่าผู้แทนของนิติบุคคลซึ่งเป็นผู้ลงนามในฐานะผู้มอบฉันทะนั้น มีอำนาจกระทำการแทนคัสโตเดียน (Custodian)
- (4) สำเนาเอกสารแสดงตนที่ส่วนราชการออกให้ของผู้แทนของนิติบุคคลซึ่งเป็นคัสโตเดียน (Custodian) โดยมีรายละเอียดตามข้อ 1.1 ข้างต้น พร้อมลงนามรับรองสำเนาถูกต้อง
- (5) หนังสือมอบอำนาจจากผู้ถือหุ้นให้คัสโตเดียน (Custodian) เป็นผู้รับฝากและดูแลหุ้น
- (6) สำเนาหนังสือรับรองการจดทะเบียนนิติบุคคลของผู้ถือหุ้นซึ่งลงนามรับรองสำเนาถูกต้องโดยผู้แทนของนิติบุคคล พร้อมทั้งประทับตราสำคัญ (ถ้ามี) และมีข้อความแสดงให้เห็นว่าผู้แทนของนิติบุคคลซึ่งเป็นผู้ลงนามในหนังสือมอบอำนาจมีอำนาจกระทำการแทนนิติบุคคลซึ่งเป็นผู้ถือหุ้น
- (7) สำเนาเอกสารแสดงตนที่ส่วนราชการออกให้ของผู้แทนของนิติบุคคลซึ่งเป็นผู้ถือหุ้น โดยมีรายละเอียดตามข้อ 1.1 ข้างต้น พร้อมลงนามรับรองสำเนาถูกต้อง

ทั้งนี้ เอกสารที่มีได้มีต้นฉบับเป็นภาษาอังกฤษ จะต้องจัดทำคำแปลภาษาอังกฤษแนบมาพร้อมด้วย และให้ผู้ถือหุ้นหรือผู้มีอำนาจกระทำการแทนนิติบุคคลนั้นรับรองความถูกต้องของคำแปล

4. กรณีที่มอบฉันทะให้กรรมการอิสระเข้าร่วมประชุม

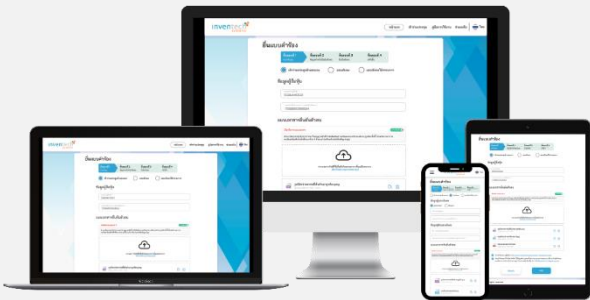
- (1) หนังสือมอบฉันทะ (แบบ ข.) ตามที่แนบมาพร้อมหนังสือเชิญประชุม ซึ่งเลือกกรรมการอิสระของบริษัทฯ คนใดคนหนึ่งตามรายชื่อที่ปรากฏในสิ่งที่ส่งมาด้วย 14 เป็นผู้รับมอบฉันทะและได้กรอกข้อความถูกต้องครบถ้วน และลงลายมือชื่อผู้มอบฉันทะ
- (2) กรณีที่ผู้มอบฉันทะเป็นบุคคลธรรมดา ให้ใช้เอกสารตามข้อ 1.2 (1) – (2)
- (3) กรณีที่ผู้มอบฉันทะเป็นนิติบุคคล ให้ใช้เอกสารตามข้อ 2.2 (1) – (3)

วิธีปฏิบัติในการเข้าร่วมประชุมผ่านสื่ออิเล็กทรอนิกส์ Inventech Connect

ผู้ถือหุ้นและผู้รับมอบฉันทะที่ประสงค์จะเข้าประชุมผ่านสื่ออิเล็กทรอนิกส์ด้วยตนเอง สามารถดำเนินการได้ตามขั้นตอนการยื่นแบบคำร้องเข้าร่วมประชุมผ่านสื่ออิเล็กทรอนิกส์ ดังนี้

ขั้นตอนการยื่นแบบคำร้องเข้าร่วมประชุมผ่านสื่ออิเล็กทรอนิกส์

1. ยื่นแบบคำร้องเข้าร่วมประชุมผ่าน Web browser ให้เข้าไปที่ <https://serv.inventech.co.th/CPAXT172856R/#/homepage> หรือสแกน QR Code นี้ เพื่อเข้าสู่ระบบ และดำเนินการตามขั้นตอนดังภาพ



**** หากต้องการรวมบัญชีผู้ใช้ให้ทำรายการ ด้วยอีเมลและเบอร์โทรศัพท์เดียวกัน ****

1. คลิกลิงก์ URL หรือสแกน QR Code จากหนังสือเชิญประชุม
2. เลือกประเภทในการยื่นแบบคำร้อง เพื่อทำรายการ 4 ขั้นตอน ดังนี้
ขั้นตอนที่ 1 กรอกข้อมูล ข้อมูลผู้ถือหุ้น
ขั้นตอนที่ 2 กรอกข้อมูลสำหรับยืนยันตัวตนผู้ถือหุ้น
ขั้นตอนที่ 3 ยืนยันตัวตนผ่าน OTP
ขั้นตอนที่ 4 ทำรายการสำเร็จ ระบบจะแสดงข้อมูลผู้ถือหุ้นอีกครั้ง เพื่อตรวจสอบความถูกต้องของข้อมูล
3. รออีเมลจากเจ้าหน้าที่แจ้งรายละเอียดข้อมูลการประชุมและรหัสผ่านเข้าใช้งาน

2. สำหรับผู้ถือหุ้นที่ประสงค์จะเข้าร่วมประชุมด้วยตนเอง หรือโดยผู้รับมอบฉันทะที่ไม่ใช่กรรมการบริษัทฯ ผ่านสื่ออิเล็กทรอนิกส์ ระบบลงทะเบียนยื่นแบบคำร้องจะเปิดดำเนินการตั้งแต่วันที่ 20 มีนาคม 2567 เวลา 08:30 น. โดยระบบจะปิดการลงทะเบียนวันที่ 29 มีนาคม 2567 จนกว่าจะปิดการประชุม

3. ระบบการประชุมผ่านสื่ออิเล็กทรอนิกส์จะเปิดให้เข้าระบบได้ในวันที่ 29 มีนาคม 2567 เวลา 12:00 น. (ก่อนเปิดประชุม 2 ชั่วโมง) โดยผู้ถือหุ้นหรือผู้รับมอบฉันทะจะต้องใช้ Username และ Password ที่ได้รับและปฏิบัติตามคู่มือการใช้งานในระบบ

การมอบฉันทะให้กรรมการอิสระของบริษัทฯ

หากกรณีผู้ถือหุ้นที่ประสงค์จะมอบฉันทะให้กรรมการของบริษัทฯ สามารถยื่นแบบคำร้องผ่านสื่ออิเล็กทรอนิกส์ได้ตามขั้นตอนที่กำหนด หรือจัดส่งหนังสือมอบฉันทะ พร้อมเอกสารประกอบ มายังบริษัทฯ ทางไปรษณีย์ ตามที่อยู่ข้างล่างนี้ โดยเอกสารจะต้อง มาถึงบริษัทฯ ภายในวันที่ 27 มีนาคม 2567 เวลา 17.00 น.

บริษัท ซีพี แอ็กซ์ตรา จำกัด (มหาชน)

ฝ่ายประสานงานตลาดหลักทรัพย์และนักลงทุนสัมพันธ์

ตู้ ปณ. 8 ปณฝ. พัฒนาการ กรุงเทพมหานคร 10251

หากพบปัญหาในการใช้งาน โปรดติดต่อ Inventech Call Center

02-931-9130

@inventechconnect

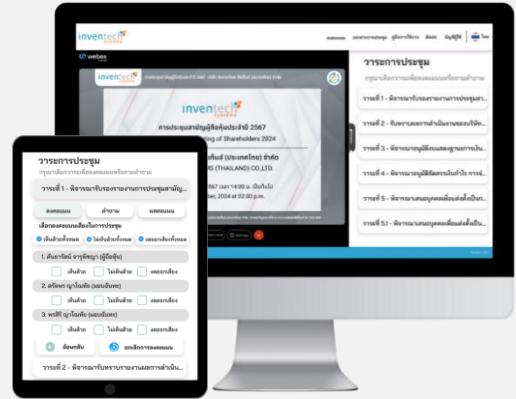
ให้บริการระหว่างวันที่ 20-29 มีนาคม 2567 เวลา 08.30 – 17.30 น.
(เฉพาะวันทำการ ไม่รวมวันหยุดราชการและวันหยุดนักขัตฤกษ์)



แจ้งปัญหาการใช้งาน
@inventechconnect

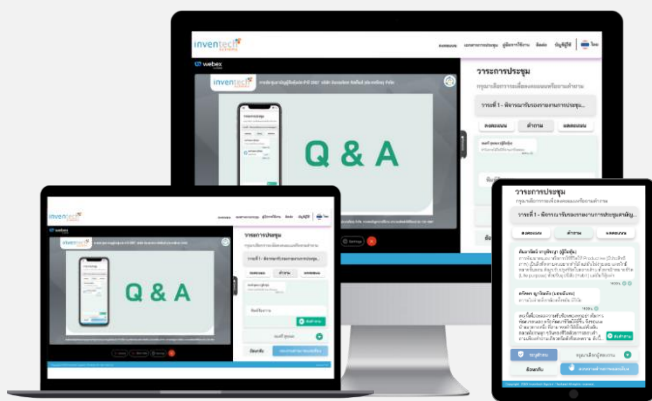
ขั้นตอนการลงทะเบียนเพื่อเข้าร่วมประชุม (e-Register) และขั้นตอนการลงคะแนนเสียง (e-Voting)

- 1 กรอกรหัสและรหัสผ่านที่ได้รับจากอีเมล หรือรหัส OTP
- 2 กดปุ่ม “ลงทะเบียน” โดยคะแนนเสียงจะถูกลบเป็นองค์ประชุม
- 3 กดปุ่ม “เข้าร่วมประชุม” จากนั้นกดปุ่ม “Join Meeting”
- 4 เลือกระเบียบวาระการประชุมที่บริษัทกำหนด
- 5 กดปุ่ม “ลงคะแนน”
- 6 เลือกลงคะแนนตามความประสงค์
- 7 ระบบจะแสดงผลการลงคะแนนเสียงล่าสุดที่ได้ทำการเลือก
ลงคะแนน



หากต้องการยกเลิกการลงคะแนนเสียงล่าสุด กรุณา กดปุ่ม “ยกเลิกการลงคะแนน” (ซึ่งหมายความว่า ผลคะแนนล่าสุดของท่านจะเท่ากับ การไม่ออกเสียงลงคะแนน หรือผลคะแนนของท่านจะถูกลบไปพร้อมกับคะแนนเสียงที่การประชุมกำหนด) โดยท่านสามารถแก้ไขการออกเสียงลงคะแนนได้จนกว่าระบบจะปิดรับการลงคะแนนเสียงในวาระนั้นๆ

ขั้นตอนการถามคำถามผ่านระบบ Inventech Connect



- เลือกระเบียบวาระการประชุมที่บริษัทกำหนด
 - กดปุ่ม “คำถาม”
- 1 การสอบถามคำถาม
 - การพิมพ์คำถาม และกด “ส่งคำถาม”
 - 2 การถามผ่านภาพและเสียง
 - กดปุ่ม “สอบถามผ่านภาพและเสียง”
 - กดปุ่ม “ตกลง” เพื่อยืนยันการจองคิว
 - รอผู้ดำเนินการประชุมจัดลำดับคิวในการถามคำถาม ก่อนที่ท่านจะสามารถเปิดไมโครโฟนและกล้องต่อไป

คู่มือการใช้งาน Inventech Connect



คู่มือการใช้งาน e-Request



คู่มือการใช้งาน e-Voting

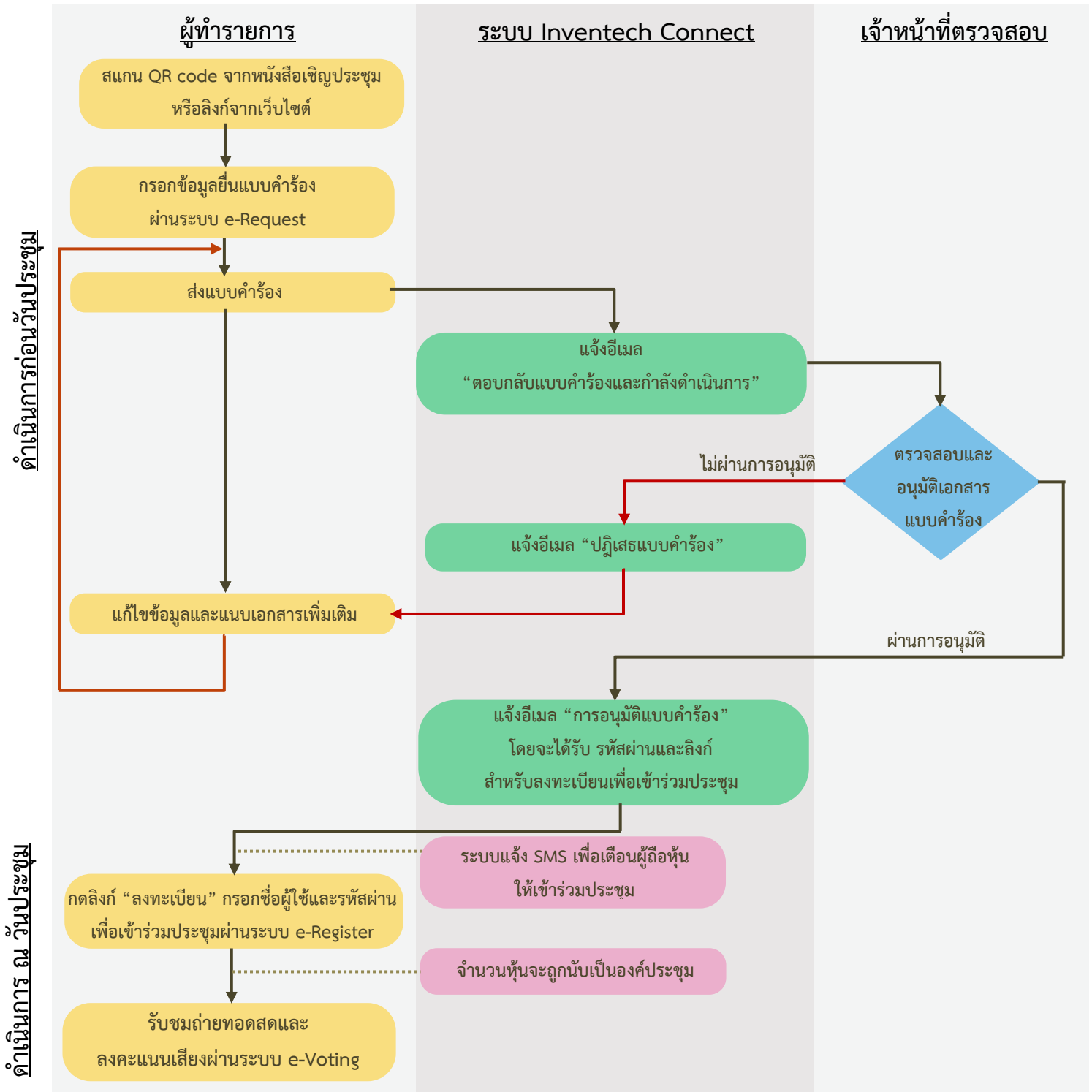


วิดีโอการใช้งานระบบ Inventech Connect

*หมายเหตุ การทำงานของระบบประชุมผ่านสื่ออิเล็กทรอนิกส์ และระบบ Inventech Connect ขึ้นอยู่กับระบบอินเทอร์เน็ตที่รองรับของผู้ถือหุ้นหรือผู้รับมอบฉันทะ รวมถึงอุปกรณ์ และ/หรือ โปรแกรมของอุปกรณ์ กรุณาใช้อุปกรณ์ และ/หรือโปรแกรมดังต่อไปนี้ในการใช้งานระบบ

1. ความเร็วของอินเทอร์เน็ตที่แนะนำ
 - High Definition Video: ควรมีความเร็วอินเทอร์เน็ตที่ 2.5 Mbps (ความเร็วอินเทอร์เน็ตที่แนะนำ)
 - High Quality Video: ควรมีความเร็วอินเทอร์เน็ตที่ 1.0 Mbps
 - Standard Quality Video: ควรมีความเร็วอินเทอร์เน็ตที่ 0.5 Mbps
2. อุปกรณ์ที่สามารถใช้งานได้: โทรศัพท์เคลื่อนที่/อุปกรณ์แท็บเล็ต ระบบปฏิบัติการ iOS หรือ Android, เครื่องคอมพิวเตอร์/เครื่องคอมพิวเตอร์โน้ตบุ๊ก ระบบปฏิบัติการ Windows หรือ Mac
3. อินเทอร์เน็ตเบราว์เซอร์ Chrome (เบราว์เซอร์ที่แนะนำ) / Safari / Microsoft Edge **** โดยระบบไม่รองรับ Internet Explorer**

ผังแสดงขั้นตอนการเข้าร่วมประชุมผ่านสื่ออิเล็กทรอนิกส์ (e-Meeting)



เงื่อนไขการใช้งานระบบ

กรณีรวมบัญชี / การเปลี่ยนบัญชี

กรณียื่นแบบคำร้องหลายรายการ โดยใช้อีเมลและเบอร์โทรศัพท์เดียวกัน ระบบจะรวมบัญชีผู้ใช้งานให้ หรือในกรณีที่ผู้ใช้งานมีมากกว่า 1 บัญชี สามารถกดปุ่ม "เปลี่ยนบัญชี" เพื่อเข้าใช้งานบัญชีอื่น โดยบัญชีก่อนหน้านี้จะยังถูกนับเป็นฐานในการประชุม

กรณีออกจากการประชุม

ผู้เข้าร่วมประชุมสามารถกดปุ่ม "ลงทะเบียนออกจากองค์ประชุม" โดยคะแนนเสียงของท่านจะถูกนำออกจากฐานคะแนนในทุกวาระที่ยังไม่ได้ลงคะแนนเสียง