





เอกสารแนบ#9 : เกี่ยวกับรายงานฉบับนี้ (หัวข้อ 3 การขับเคลื่อนธุรกิจเพื่อความยั่งยืน)

ประกอบไปด้วย 4 ส่วนดังต่อไปนี้ (1) ขอบเขตการรายงาน (2) ผลการดำเนินงานตามหัวข้อ GRI (3) GRI Content Index และ (4) เอกสารรับรองจากผู้ตรวจประเมินภายนอก

ส่วนที่ 1: ขอบเขตการรายงาน

ข้อมูลที่น่าสนใจในหัวข้อ 3 การขับเคลื่อนธุรกิจเพื่อความยั่งยืนส่วนที่ 1 การประกอบธุรกิจและผลการดำเนินงานครอบคลุมการดำเนินงานด้านความยั่งยืนระหว่าง วันที่ 1 มกราคม ถึงวันที่ 31 ธันวาคม 2568 ของบริษัทซีพีแฉีกซ์ตรา จำกัด (มหาชน) และบริษัทย่อย โดยข้อมูลในส่วนนี้ได้ประยุกต์และอ้างอิงแนวทางการรายงานที่เกี่ยวข้องทั้งในระดับประเทศและสากล ประกอบด้วยแนวทางการรายงาน ดังนี้

	การรายงานด้านความยั่งยืนตามแนวทางคู่มือจัดทำแบบแสดงรายการข้อมูลประจำปี/รายงานประจำปีแบบ 56-1 eOne Report ของสำนักงานคณะกรรมการกำกับหลักทรัพย์และตลาดหลักทรัพย์
	การรายงานด้านความยั่งยืนตามแนวทาง Global Reporting Initiative Sustainability Reporting Standard (GRI) โดยมีความสมบูรณ์ของเนื้อหาที่สอดคล้องตามหลักเกณฑ์
	การรายงานความก้าวหน้าด้านความยั่งยืนที่สอดคล้องกับหลักสากล 10 ประการ ของข้อตกลงโลกแห่งสหประชาชาติ และเป้าหมายการพัฒนาที่ยั่งยืน 17 ประการ
	การรายงานความก้าวหน้าที่มีส่วนในการขับเคลื่อนเป้าหมายการพัฒนาที่ยั่งยืนของสหประชาชาติ (SDGs)

หากมีข้อเสนอแนะ ข้อเสนอแนะเพิ่มเติม หรือต้องการข้อมูลเพิ่มเติมสามารถติดต่อบริษัทฯ ได้ที่

สำนักงานใหญ่:

เลขที่ 1468 ถนนพัฒนาการ แขวงสวนหลวง เขตสวนหลวง กรุงเทพมหานคร 10250

โทรศัพท์: 0-2067-8999

Call Center: 02-335-5300

อีเมล: sustain@cpaxtra.co.th

สามารถสรุปการขอเบตการรายงานได้ดังตารางต่อไปนี้

หน่วยธุรกิจ	บริษัท และบริษัทย่อยที่มี สัดส่วนการถือหุ้นเกิน 50%	ที่ตั้ง	ครอบคลุมทุกกิจกรรมภายใต้ อำนาจควบคุมการดำเนินงาน	ครอบคลุมทุกกิจกรรมที่รวมอยู่ ในงบการเงินรวม ตามมาตรฐาน การรายงานทางการเงิน
ธุรกิจศูนย์ จำหน่ายสินค้า แบบค้าส่ง	บริษัท แม็คโคร อาร์โอเอช จำกัด	ไทย	ใช่	ใช่
	ARO Commercial Company limited	เมียนมา	ใช่	ใช่
	Makro (Guangzhou) Food Company Limited	จีน	n/a*	n/a*
	CP Wholesale India Private Limited	อินเดีย	ไม่ใช่	ไม่ใช่
	Makro (Cambodia) Company Limited	กัมพูชา	ใช่	ใช่
ธุรกิจค้าปลีก และศูนย์การค้า	บริษัท ซี.พี. รีเทล ดีเวล ลอปเม้นท์ จำกัด	ไทย	ใช่	ใช่
	Lotuss Store (Malaysia) Sdn.Bhd.	มาเลเซีย	ใช่	ใช่
	บริษัท สมาร์ท ดิสทริบิวชั่น เซอร์วิส จำกัด	ไทย	ใช่	ใช่
	บริษัท แอ็กซ์ตรา โกรท พลัส จำกัด และ บริษัท แฮปปี้แทท แอท เดอะ ฟอ เรสเทียส์จำกัด	ไทย	อยู่ระหว่างการก่อสร้าง	n/a*
	บริษัท รีเทล พร็อพเพอร์ตี้ จำกัด	ไทย	ใช่	ใช่
	บริษัท โดดส์ส์ มั่นนี่ เซอร์วิสเชส จำกัด	ไทย	ใช่	ใช่
	บริษัท แอ็กซ์ตรา ฟิวเจอร์ ซิตีพร็อพเพอร์ตี้ รีท จำกัด	ไทย	ใช่	ใช่
ธุรกิจฟูดเซอร์วิส	บริษัท สยามฟูดเซอร์วิส จำกัด	ไทย	ใช่	ใช่

Indoguna Vina Foodservice Company	เวียดนาม	ไม่ใช่	ไม่ใช่
Indoguna (Cambodia) Private Limited	กัมพูชา	ไม่ใช่	ไม่ใช่
Indoguna (Singapore) Pte.ltd	สิงคโปร์	ไม่ใช่	ไม่ใช่
Indoguna Dubai LLC	สหรัฐอาหรับ เอมิเรตส์	ไม่ใช่	ไม่ใช่
Indoguna Lordly Company Limited	ฮ่องกง และ มาเก๊า	ไม่ใช่	ไม่ใช่
Indoguna Muscat Limited Liability Company	โอมาน	ไม่ใช่	ไม่ใช่
Just Meat Company Limited	สิงคโปร์	ไม่ใช่	ไม่ใช่
Maxzi The Good Food Restaurant & Café LLC	สหรัฐอาหรับ เอมิเรตส์	ไม่ใช่	ไม่ใช่
Maxzi Global FZCO	สหรัฐอาหรับ เอมิเรตส์	ไม่ใช่	ไม่ใช่
จำนวนสถานประกอบการ / รายได้ที่อยู่ในขอบเขต		2,765	503,373,565,617.70 THB
จำนวนสถานประกอบการ / รายได้ทั้งหมด		2,780	520,706,351,251.58THB
% ขอบเขตการรายงาน		99.46% ของหน่วยธุรกิจที่ ดำเนินงาน	96.67% ของยอดรายได้ ทั้งหมด

หมายเหตุ: หมายถึง หยุดดำเนินงาน ปิดสาขา หรือ ยังไม่อยู่ในขอบเขตการรายงานรายได้ ตลอดปี 2568

สรุปผลการดำเนินงานด้านความยั่งยืน (GRI)

ข้อมูลบุคลากรระหว่างปี 2565-2568

GRI Standard	ข้อมูล	หน่วย	2565		2566		2567			2568			
			แม็คโคร (ประเทศไทย)	โลตัสส์ (ประเทศไทย)	แม็คโคร (ประเทศไทย)	โลตัสส์ (ประเทศไทย)	แม็คโคร (ประเทศไทย)	โลตัสส์ (ประเทศไทย)	โลตัสส์ (มาเลเซีย)	แม็คโคร (ประเทศไทย)	แม็คโคร (ต่างประเทศ)	โลตัสส์ (ประเทศไทย)	โลตัสส์ (มาเลเซีย)
102-8	1. ข้อมูลบุคลากร												
	1.1 จำนวนตามเพศ												
	พนักงานประจำ												
	- ชาย	คน	11,129	18,488	10,560	15,882	11,293	16,116	4,095	11,431	614	16,095	4,548
	- หญิง		12,151	29,823	12,998	25,205	13,989	24,778	2,997	14,180	472	24,655	3,238
	รวมเฉพาะกิจการ		23,280	48,311	23,558	41,087	25,282	40,894	7,092	25,611	1,086	40,750	7,786
	รวมทั้งบริษัท		71,591		64,645		73,268		75,233				
	สัดส่วนชายต่อหญิง	%	41:59		41:59		43:57		43:57				
	พนักงานชั่วคราว												
	- ชาย	คน	2,467	n/a	3,393	3,725	3,857	4,158	619	127	43	933	855
	- หญิง		1,361	n/a	2,266	4,327	2,667	5,229	344	344	46	1,408	339
	รวมเฉพาะกิจการ		3,828	n/a	5,659	8,052	6,524	9,387	963	471	89	2,341	1,194
	รวมทั้งบริษัท		3,828		13,711		16,874		4,095				
	1.2 จำนวนพนักงานจำนวนตามภูมิสำเนา												
	ประเทศไทย												
	- ชาย	คน	11,072	18,488	10,480	15,882	11,262	16,116	0	11,396	5	17,027	0
	- หญิง		12,145	29,823	12,961	25,205	13,983	24,778	0	14,169	3	26,062	0
	รวมเฉพาะกิจการ		23,217	48,311	23,441	41,087	25,245	40,894	0	25,565	0	43,089	0
	รวมทั้งบริษัท		71,528		64,528		66,139		68,654				
	ประเทศอื่นๆ												
- ชาย	คน	57	n/a	34	n/a	31	0	4,095	35	626	1	5,403	
- หญิง		6	n/a	5	n/a	6	0	2,997	11	494	1	3,577	
รวมเฉพาะกิจการ		63	n/a	39	n/a	37	0	7,092	46	0	2	7,786	
รวมทั้งบริษัท		63		39		7,129		7,834					
405-1	2. ความหลากหลายของพนักงาน												
	2.1 จำนวนตามระดับ												
	ผู้บริหารระดับสูง												
	- ชาย	คน	16	58	37	60	33	16	1	34	3	18	7
	- หญิง		20	28	45	47	44	13	3	32	6	13	4
	รวมทั้งบริษัท		122		189		110		117				
	สัดส่วนชายต่อหญิง	ร้อยละ	61:39		51:49		45:55		53:47				
	ผู้บริหารระดับกลาง												
	- ชาย	คน	429	812	114	798	107	581	76	117	65	635	82
	- หญิง		574	1,154	127	1,110	144	832	35	140	64	866	35
	รวมทั้งบริษัท		2,969		2,149		1,775		2,004				
	สัดส่วนชายต่อหญิง	ร้อยละ	42:58		42:58		43:57		45:55				

GRI Standard	ข้อมูล	หน่วย	2565		2566		2567			2568			
			แม็คโคร (ประเทศไทย)	โลตัสส์ (ประเทศไทย)	แม็คโคร (ประเทศไทย)	โลตัสส์ (ประเทศไทย)	แม็คโคร (ประเทศไทย)	โลตัสส์ (ประเทศไทย)	โลตัสส์ (มาเลเซีย)	แม็คโคร (ประเทศไทย)	แม็คโคร (ต่างประเทศ)	โลตัสส์ (ประเทศไทย)	โลตัสส์ (มาเลเซีย)
	ผู้บริหารระดับต้น												
	- ชาย	คน	1,084	1,382	883	1,259	436	1,532	405	450	87	1,557	409
	- หญิง		1,450	2,522	1,191	2,460	552	2,804	348	549	72	2,818	343
	รวมทั้งบริษัท		6,438		18,155		6,077				6,285		
	สัดส่วนชายต่อหญิง	ร้อยละ	38.62		37.63		39.61				40.60		
	เจ้าหน้าที่												
	- ชาย	คน	6,498	16,236	9,526	14,476	10,717	13,987	3,613	10,830	478	14,818	4,905
	- หญิง		8,010	26,119	11,635	22,030	13,249	21,129	2,611	13,459	355	22,366	3,195
	รวมทั้งบริษัท		56,863		193,379		65,306				70,406		
	สัดส่วนชายต่อหญิง	ร้อยละ	40.60		42.58		43.57				44.56		
	2.2 จำแนกตามเชื้อชาติ												
	ไทย												
	- ชาย	คน	8,003	18,485	10,526	15,879	11,262	16,116	0	11,386	9	16,168	0
	- หญิง		10,052	29,823	12,993	25,204	13,983	24,778	0	14,169	8	25,578	0
	รวมทั้งบริษัท		66,363		64,602		66,139				67,318		
	ร้อยละต่อพนักงานทั้งหมด	ร้อยละ	99.96		99.93		90.27				89.48		
	ร้อยละต่อพนักงานระดับบริหารทั้งหมด	ร้อยละ					88.84				800.83		
	กัมพูชา												
	- ชาย	คน	0	0	0	361	2	366	0	2	376	80	0
	- หญิง		0	0	0	250	0	245	0	0	224	54	0
	รวมทั้งบริษัท		0		611		613				736		
	ร้อยละต่อพนักงานทั้งหมด	ร้อยละ	0		0.95		0.84				0.98		
	ร้อยละต่อพนักงานระดับบริหารทั้งหมด	ร้อยละ					0.00				1.68		
	อินเดีย												
	- ชาย	คน	8	0	10	0	11	0	549	18	0	0	0
	- หญิง		1	0	1	0	0	0	635	1	0	0	0
	รวมทั้งบริษัท		9		11		1,195				19		
	ร้อยละต่อพนักงานทั้งหมด	ร้อยละ	0.01		0.02		1.63				0.03		
	ร้อยละต่อพนักงานระดับบริหารทั้งหมด	ร้อยละ					0.14				0.23		
	จีน												
	- ชาย	คน	0	0	2	0	1	0	119	3	0	0	0
	- หญิง		0	0	1	0	2	0	153	3	0	0	0
	รวมทั้งบริษัท		0		3		275				6		
	ร้อยละต่อพนักงานทั้งหมด	ร้อยละ	0.00		0.00		0.38				0.01		
	ร้อยละต่อพนักงานระดับบริหารทั้งหมด	ร้อยละ					0.04				0.07		
	เมียนมา												
	- ชาย	คน	0	0	0	350	0	355	0	0	253	695	0
	- หญิง		0	0	0	192	0	188	0	0	277	366	0
	รวมทั้งบริษัท		0		542		543				1,591		
	ร้อยละต่อพนักงานทั้งหมด	ร้อยละ	0		0.84		0.74				2.11		
	ร้อยละต่อพนักงานระดับบริหารทั้งหมด	ร้อยละ	0				0.00				13.08		

GRI Standard	ข้อมูล	หน่วย	2565		2566		2567			2568			
			แม็คโคร (ประเทศไทย)	โลตัสส์ (ประเทศไทย)	แม็คโคร (ประเทศไทย)	โลตัสส์ (ประเทศไทย)	แม็คโคร (ประเทศไทย)	โลตัสส์ (ประเทศไทย)	โลตัสส์ (มาเลเซีย)	แม็คโคร (ประเทศไทย)	แม็คโคร (ต่างประเทศ)	โลตัสส์ (ประเทศไทย)	โลตัสส์ (มาเลเซีย)
มาเลเซีย													
	- ชาย	คน	0	0	1	0	0	0	3,345	0	0	0	4,371
	- หญิง		0	0	0	0	0	0	2,139	0	0	0	3,223
	รวมทั้งบริษัท		0		1			5,484				7,594	
	ร้อยละต่อพนักงานทั้งหมด	ร้อยละ	0		0.00			7.48				10.09	
	ร้อยละต่อพนักงานระดับบริหารทั้งหมด								10.90				93.64
ออสเตรเลีย													
	- ชาย	คน	2	0	2	0	2	0	0	1	0	0	0
	- หญิง		1	0	1	0	0	0	0	0	0	0	0
	รวมทั้งบริษัท		3		3			2				1	
	ร้อยละต่อพนักงานทั้งหมด	ร้อยละ	0.00		0.00			0.00				0.00	
	ร้อยละต่อพนักงานระดับบริหารทั้งหมด								0.03				0.01
เกาหลี													
	- ชาย	คน	1	0	1	0	2	0	0	7	0	0	0
	- หญิง		0	0	1	0	2	0	0	6	0	0	0
	รวมทั้งบริษัท		1		2			4				13	
	ร้อยละต่อพนักงานทั้งหมด	ร้อยละ	0.00		0.00			0.01				0.02	
	ร้อยละต่อพนักงานระดับบริหารทั้งหมด								0.05				0.16
อื่นๆ													
	- ชาย	คน	16	3	18	3	13	0	82	14	0	84	0
	- หญิง		1	0	1	1	2	0	70	1	0	64	0
	รวมทั้งบริษัท		20		23			167				163	
	ร้อยละต่อพนักงานทั้งหมด	ร้อยละ	0.03		0.04			0.23				0.22	
	ร้อยละต่อพนักงานระดับบริหารทั้งหมด								0.00				2.01
2.3 จำแนกตามอายุ													
อายุน้อยกว่า 30 ปี													
	- ชาย	คน	4,703	10,888	4,597	9,211	4,869	8,947	2,329	4,869	417	9,427	0
	- หญิง		4,381	16,757	4,871	13,126	5,086	12,285	1,324	5,039	300	12,707	0
	รวมทั้งบริษัท		36,729		31,805			34,840				32,759	
	ร้อยละต่อพนักงานทั้งหมด	ร้อยละ	51.30		49.20			47.55				43.54	
อายุ 30-50 ปี													
	- ชาย	คน	6,087	7,172	5,656	6,169	6,088	6,624	1,582	6,188	138	6,973	0
	- หญิง		7,301	12,520	7,673	11,438	8,391	11,773	1,479	8,600	156	12,494	0
	รวมทั้งบริษัท		33,080		30,936			35,937				34,549	
	ร้อยละต่อพนักงานทั้งหมด	ร้อยละ	46.21		47.86			49.05				45.92	
อายุมากกว่า 50 ปี													
	- ชาย	คน	339	428	307	499	336	545	184	374	5	628	0
	- หญิง		469	546	454	641	512	720	194	541	4	862	0
	รวมทั้งบริษัท		1,782		1,901			2,491				2,414	
	ร้อยละต่อพนักงานทั้งหมด	ร้อยละ	2.49		2.94			3.40				3.21	

GRI Standard	ข้อมูล	หน่วย	2565		2566		2567			2568			
			เม็คโคร (ประเทศไทย)	โลตัสส์ (ประเทศไทย)	เม็คโคร (ประเทศไทย)	โลตัสส์ (ประเทศไทย)	เม็คโคร (ประเทศไทย)	โลตัสส์ (ประเทศไทย)	โลตัสส์ (มาเลเซีย)	เม็คโคร (ประเทศไทย)	เม็คโคร (ต่างประเทศ)	โลตัสส์ (ประเทศไทย)	โลตัสส์ (มาเลเซีย)
2.4 จำนวนตามศาสนา By Religion													
พุทธ													
- ชาย	คน	7,554	n/a	9,921	n/a	10,609	15,149	99	10,732	519	15,210	0	
- หญิง		9,537	n/a	12,321	n/a	13,262	23,489	136	13,405	446	23,299	0	
รวมทั้งบริษัทฯ		17,091		22,242		62,744		63,611					
ร้อยละต่อพนักงานทั้งหมด	ร้อยละ	25.74		34.41		85.64		84.55					
คริสต์													
- ชาย	คน	60	n/a	58	n/a	66	97	98	60	5	96	0	
- หญิง		58	n/a	85	n/a	84	149	90	86	3	147	0	
รวมทั้งบริษัทฯ		118		143		584		397					
ร้อยละต่อพนักงานทั้งหมด	ร้อยละ	0.18		0.22		0.80		0.53					
อิสลาม													
- ชาย	คน	338	n/a	443	n/a	490	744	3,393	483	13	724	0	
- หญิง		378	n/a	474	n/a	516	914	2,188	542	7	1,109	0	
รวมทั้งบริษัทฯ		716		917		8,245		2,878					
ร้อยละต่อพนักงานทั้งหมด	ร้อยละ	1.08		1.42		11.25		3.83					
ฮินดู													
- ชาย	คน	6	n/a	6	n/a	3	0	488	4	0	0	0	
- หญิง		3	n/a	3	n/a	4	0	574	4	0	0	0	
รวมทั้งบริษัทฯ		9		9		1,069		8					
ร้อยละต่อพนักงานทั้งหมด	ร้อยละ	0.01		0.01		1.46		0.01					
อื่นๆ													
- ชาย	คน	2	n/a	12	n/a	3.00	0	17	3	0	0	0	
- หญิง		0	n/a	3	n/a	1.00	0	9	1	0	0	0	
รวมทั้งบริษัทฯ		2		15		30		4					
ร้อยละต่อพนักงานทั้งหมด	ร้อยละ	0.00		0.02		0.04		0.01					
ไม่เปิดเผย													
- ชาย	คน	67	18,488	120	15,882.00	122.00	126	0	149	96	998	0	
- หญิง		78	29,823	112	25,205.00	122.00	226	0	142	59	1,508	0	
รวมทั้งบริษัทฯ		48,456		41,319		596		2,952					
ร้อยละต่อพนักงานทั้งหมด	ร้อยละ	72.98		63.92		0.81		3.92					
2.5 จำนวนตามลักษณะทางกายภาพ และอื่น ๆ													
ผู้บริหารระดับกลางขึ้นไปในต่างประเทศที่เป็นคนพื้นถิ่น													
- ชาย	คน Person	11	n/a	11	n/a	n/a	n/a	n/a	n/a	35	n/a	n/a	
- หญิง		14	n/a	14	n/a	n/a	n/a	n/a	n/a	53	n/a	n/a	
รวมทั้งบริษัทฯ		25	n/a	25	n/a	n/a		n/a					
ร้อยละต่อพนักงานทั้งหมด	ร้อยละ	0.04		0.00		n/a		n/a					
พนักงานทุพพลภาพ													
- ชาย	คน	12	133	13	94	18	90	n/a	19	4	69	0	
- หญิง		13	112	14	82	13	77	n/a	14	0	70	0	
รวมทั้งบริษัทฯ		25	245	27	176	198		176					
ร้อยละต่อพนักงานทั้งหมด	ร้อยละ	0.41		0.31		0.27		0.23					

GRI Standard	ข้อมูล	หน่วย	2565		2566		2567			2568			
			แม็คโคร (ประเทศไทย)	โลตัสส์ (ประเทศไทย)	แม็คโคร (ประเทศไทย)	โลตัสส์ (ประเทศไทย)	แม็คโคร (ประเทศไทย)	โลตัสส์ (ประเทศไทย)	โลตัสส์ (มาเลเซีย)	แม็คโคร (ประเทศไทย)	แม็คโคร (ต่างประเทศ)	โลตัสส์ (ประเทศไทย)	โลตัสส์ (มาเลเซีย)
	พนักงานและผู้รับเหมาที่อยู่ในการกำกับดูแลของบริษัทที่เป็นกลุ่มชนพื้นเมือง ผู้อพยพ และกลุ่มเปราะบาง												
	- ชาย	คน	n/a	n/a	n/a	n/a	n/a	n/a	n/a	n/a	0	n/a	n/a
	- หญิง		n/a	n/a	n/a	n/a	n/a	n/a	n/a	n/a	0	n/a	n/a
	รวมทั้งบริษัทฯ		n/a	n/a	n/a	n/a		n/a				n/a	
	ร้อยละต่อพนักงานทั้งหมด	ร้อยละ	n/a		n/a		n/a				n/a		
	3. จำนวนพนักงานในหน่วยงานที่ทำรายได้												
	3.1 จำนวนพนักงานในหน่วยงานที่ทำรายได้												
	- ชาย	คน	6,972	18,287	8,805	16,356	7,826	19,617	n/a	8,173	0	16,372	0
	- หญิง		7,405	29,508	10,901	25,302	6,755	29,160	n/a	7,197	0	25,330	0
	รวมทั้งบริษัทฯ			62,172		61,364		63,358				57,072	
	ร้อยละพนักงานหญิง	ร้อยละ	59.37		59.00		56.69				56.99		
	3.2 จำแนกตามระดับ												
	ผู้บริหารระดับสูง												
	- ชาย	คน	2	53	13	56	6	38	n/a	11	0	6	0
	- หญิง		5	22	16	41	16	40	n/a	11	0	6	0
	รวมทั้งบริษัทฯ			82		126		100				34	
	ร้อยละพนักงานหญิง	ร้อยละ	32.93		45.24		56.00				50.00		
	ผู้บริหารระดับกลาง												
	- ชาย	คน	280	693	64	669	17	339	n/a	18	0	204	0
	- หญิง		389	1,009	85	958	28	641	n/a	21	0	468	0
	รวมทั้งบริษัทฯ			2,371		1,776		1,025				711	
	ร้อยละพนักงานหญิง	ร้อยละ	58.96		58.73		65.27				68.78		
	ผู้บริหารระดับต้น												
	- ชาย	คน	779	1,382	517	1,259	211	1,277	n/a	219	0	1,486	0
	- หญิง		722	2,522	786	2,460	294	2,493	n/a	304	0	2,773	0
	รวมทั้งบริษัทฯ			5,405		5,022		4,275				4,782	
	ร้อยละพนักงานหญิง	ร้อยละ	60.02		64.64		65.19				64.35		
	เจ้าหน้าที่												
	- ชาย	คน	5,911	16,159	8,211	325	7,592	17,963	n/a	7,925	0	14,676	0
	- หญิง		6,289	25,955	10,014	745	6,417	25,986	n/a	6,861	0	22,083	0
	รวมทั้งบริษัทฯ			54,314		19,295		57,958				51,545	
	ร้อยละพนักงานหญิง	ร้อยละ	59.37		55.76		55.91				56.15		
	3.3 จำแนกตามอายุ												
	อายุน้อยกว่า 30 ปี												
	- ชาย	คน	2,691	10,846	3,907	9,156	3,599	12,135	n/a	3,657	0	9,334	0
	- หญิง		2,385	16,693	4,078	13,049	2,520	16,187	n/a	2,572	0	12,600	0
	รวมทั้งบริษัทฯ			32,615		30,190		34,441				28,163	
	ร้อยละพนักงานหญิง	ร้อยละ	58.49		56.73		54.32				53.87		
	อายุ 30-50 ปี												
	- ชาย	คน	4,076	7,032	4,659	6,722	4,051	6,928	n/a	4,300	0	6,516	0
	- หญิง		4,731	12,292	6,442	11,644	4,015	12,213	n/a	4,375	0	11,966	0
	รวมทั้งบริษัทฯ			28,131		29,467		27,207				27,157	
	ร้อยละพนักงานหญิง	ร้อยละ	60.51		61.38		59.65				60.17		

GRI Standard	ข้อมูล	หน่วย	2565		2566		2567			2568			
			แม็คโคร (ประเทศไทย)	โลตัสส์ (ประเทศไทย)	แม็คโคร (ประเทศไทย)	โลตัสส์ (ประเทศไทย)	แม็คโคร (ประเทศไทย)	โลตัสส์ (ประเทศไทย)	โลตัสส์ (มาเลเซีย)	แม็คโคร (ประเทศไทย)	แม็คโคร (ต่างประเทศ)	โลตัสส์ (ประเทศไทย)	โลตัสส์ (มาเลเซีย)
	อายุมากกว่า 50 ปี												
	- ชาย	คน	205	409	239	478	176	554	n/a	216	0	522	0
	- หญิง		289	523	381	609	220	760	n/a	250	0	764	0
	รวมทั้งบริษัท		1,426		1,707			1,710				1,752	
	ร้อยละพนักงานหญิง	ร้อยละ	56.94		58.00			57.31				57.88	
	4. จำนวนพนักงานใน STEM **ยึดตามตำแหน่งที่ปฏิบัติงาน												
	อายุน้อยกว่า 30 ปี												
	- ชาย	คน	566	55	740	54	908	18	n/a	29	58	45	0
	- หญิง		780	85	818	62	1,154	8	n/a	35	20	28	0
	รวมทั้งบริษัท		1,486		1,674			2,088				215	
	ร้อยละพนักงานหญิง	ร้อยละ	58.21		52.57			55.65				38.60	
	อายุ 30-50 ปี												
	- ชาย	คน	1,095	117	1,259	72	1,275	28	n/a	147	27	159	0
	- หญิง		1,931	140	1,531	31	1,817	18	n/a	96	28	77	0
	รวมทั้งบริษัท		3,283		2,893			3,138				534	
	ร้อยละพนักงานหญิง	ร้อยละ	63.08		53.99			58.48				37.64	
	อายุมากกว่า 50 ปี												
	- ชาย	คน	54	11	50	2	55	1	n/a	7	1	27	0
	- หญิง		122	6	85	0	96	0	n/a	12	0	5	0
	รวมทั้งบริษัท		193		137			152				52	
	ร้อยละพนักงานหญิง	ร้อยละ	66.32		62.04			63.16				32.69	
405-2	5. สัดส่วนค่าตอบแทนพนักงาน (หญิง : ชาย)												
	สัดส่วนค่าตอบแทนทั้งหมดของหญิงต่อชาย	สัดส่วน	n/a		1.01:1.00			0.97:1.00				0.94:1.00	
	สัดส่วนผลตอบแทนของผู้บริหารต่อพนักงาน		n/a		52			30				30	
	5.1 จำแนกตามระดับ												
	ผู้บริหารระดับสูง (เฉลี่ยเฉพาะเงินเดือน)												
	- ชาย	บาท	1,099,069	466,649	1,215,952	356,148		622,825				623,774	
	- หญิง		775,390	507,688	816,950	299,815		482,622				457,232	
	สัดส่วนค่าตอบแทนทั้งหมดของหญิงต่อชาย	สัดส่วน	0.88:1.00		0.72:1.00			0.77:1.00				0.73:1.00	
	ผู้บริหารระดับสูง (ค่าเฉลี่ยเงินเดือนและค่าตอบแทนอื่นๆ)												
	- ชาย	บาท	1,437,541	573,095	1,812,461	451,267		993,652				917,546	
	- หญิง		1,169,390	596,224	1,305,944	378,291		686,925				640,777	
	สัดส่วนค่าตอบแทนทั้งหมดของหญิงต่อชาย	สัดส่วน	0.91:1.00		0.75:1.00			0.69:1.00				0.70:1.00	

GRI Standard	ข้อมูล	หน่วย	2565		2566		2567			2568			
			เม็ดเงิน (ประเทศไทย)	โลตัส (ประเทศไทย)	เม็ดเงิน (ประเทศไทย)	โลตัส (ประเทศไทย)	เม็ดเงิน (ประเทศไทย)	โลตัส (ประเทศไทย)	โลตัส (มาเลเซีย)	เม็ดเงิน (ประเทศไทย)	เม็ดเงิน (ต่างประเทศ)	โลตัส (ประเทศไทย)	โลตัส (มาเลเซีย)
	ผู้บริหาร (ค่าเฉลี่ยเฉพาะเงินเดือน)												
	- ชาย	บาท	55,016	54,757	57,712	52,992		61,263				59,547	
	- หญิง		55,780	48,879	57,045	46,581		54,871				52,944	
	สัดส่วนค่าตอบแทนทั้งหมดของหญิงต่อชาย	สัดส่วน	0.93:1.00		0.93:1.00			0.90:1.00				0.89:1.00	
	ผู้บริหาร (ค่าเฉลี่ยเงินเดือนและค่าตอบแทนอื่นๆ)												
	- ชาย	บาท	70,135	69,612	77,454	64,751		78,821				73,482	
	- หญิง		72,026	61,754	77,314	56,588		70,539				65,663	
	สัดส่วนค่าตอบแทนทั้งหมดของหญิงต่อชาย	สัดส่วน	0.93:1.00		0.93:1.00			0.89:1.00				0.89:1.00	
	เจ้าหน้าที่ (ค่าเฉลี่ยเฉพาะเงินเดือน)												
	- ชาย	บาท	14,064	11,759	14,180	10,388		14,018				14,327	
	- หญิง		14,709	11,772	14,851	10,687		14,331				14,621	
	สัดส่วนค่าตอบแทนทั้งหมดของหญิงต่อชาย	สัดส่วน	1.02:1.00		1.04:1.00			1.02:1.00				1.02:1.00	
	เจ้าหน้าที่ (ค่าเฉลี่ยเงินเดือนและค่าตอบแทนอื่นๆ)												
	- ชาย	บาท	17,430	16,014	19,227	12,939		19,117				18,946	
	- หญิง		18,320	15,959	20,248	12,964		19,185				18,938	
	สัดส่วนค่าตอบแทนทั้งหมดของหญิงต่อชาย	สัดส่วน	1.02:1.00		1.05:1.00			1.00:1.00				1.00:1.00	
	-ช่องว่างค่าเฉลี่ยรายได้ระหว่างเพศ	ร้อยละ	3.13		-0.45		1.30					4.70	
	-ช่องว่างค่ากลางของรายได้ระหว่างเพศ	ร้อยละ	-0.11		-3.55		-2.90					-1.90	
	-ช่องว่างค่าเฉลี่ยโบนัสระหว่างเพศ	ร้อยละ	-0.16		-1.90		-1.30					4.50	
	-ช่องว่างค่ากลางของโบนัสระหว่างเพศ	ร้อยละ	-6.83		-3.15		-3.30					-5.00	
	6. พนักงานที่เป็นสมาชิกกองทุนสำรองเลี้ยงชีพ												
	- ชาย	คน	6,017	12,083	8,662	10,493	9,434	12,659	n/a	9,427	6	12,634	n/a
	- หญิง		7,537	20,216	6,723	17,365	11,865	20,292	n/a	11,891	6	20,192	n/a
	รวมทั้งบริษัทฯ		45,853		43,243			54,250				54,156	
	ร้อยละต่อพนักงานทั้งหมด	ร้อยละ	69.06		66.89			74.04				71.98	

GRI Standard	ข้อมูล	หน่วย	2565		2566		2567			2568			
			แม็คโคร (ประเทศไทย)	โลตัสส์ (ประเทศไทย)	แม็คโคร (ประเทศไทย)	โลตัสส์ (ประเทศไทย)	แม็คโคร (ประเทศไทย)	โลตัสส์ (ประเทศไทย)	โลตัสส์ (มาเลเซีย)	แม็คโคร (ประเทศไทย)	แม็คโคร (ต่างประเทศ)	โลตัสส์ (ประเทศไทย)	โลตัสส์ (มาเลเซีย)
401-1	7. การจ้างงานใหม่												
	7.1 จำนวนตามเพศ												
	พนักงานใหม่												
	- ชาย	คน	4,529	13,660	5,119	9,082	5,647	22,219	3,920	4,768	248	21,458	4,596
	- หญิง		4,621	22,640	6,096	14,990	5,145	31,605	1,839	6,548	212	31,299	2,310
	รวมทั้งบริษัท		9,150	36,300	11,215	24,072	10,792	53,824	5,759	11,316	460	52,757	6,906
	ร้อยละบริษัท		45,450		35,287		70,375		71,439				
	อัตราการจ้างใหม่												
	- ชาย	ร้อยละ	25.05	28.28	21.73	22.10	22.34	54.33	67.68	18.62	22.84	52.66	59.03
	- หญิง		25.56	46.86	25.88	36.48	20.35	77.29	32.32	25.57	19.52	76.81	29.67
	สัดส่วนอัตราการจ้างใหม่เฉพาะกิจการ		50.61	75.14	47.61	58.59	42.69	131.62	81.20	44.18	42.36	129.47	88.70
	สัดส่วน ชาย:หญิง		40:60		40:60		45:55		43:57				
	7.2 จำนวนตามระดับ												
	ผู้บริหารระดับสูง												
	- ชาย	คน	5	3	6	3	6	1	1	8	0	2	1
	- หญิง		2	2	8	5	5	1	1	6	1	1	0
	รวมทั้งบริษัท		12		22		15		19				
	ร้อยละต่อพนักงานทั้งหมด	ร้อยละ	0.03		0.06		0.02		0.03				
	ผู้บริหารระดับกลาง												
	- ชาย	คน	97	140	15	85	5	97	44	18	14	121	6
	- หญิง		111	193	9	98	7	115	30	8	15	130	0
	รวมทั้งบริษัท		541		207		298		312				
	ร้อยละต่อพนักงานทั้งหมด	ร้อยละ	1.19		0.59		0.42		0.44				
	ผู้บริหารระดับต้น												
	- ชาย	คน	212	74	220	40	74	104	16	105	15	123	43
	- หญิง		292	116	197	68	70	158	4	82	18	166	29
	รวมทั้งบริษัท		694		525		426		581				
	ร้อยละต่อพนักงานทั้งหมด	ร้อยละ	1.53		1.49		0.61		0.81				
	เจ้าหน้าที่												
	- ชาย	คน	4,215	13,443	4,878	8,750	2,611	22,017	3,859	4,637	144	21,212	4,546
	- หญิง		3,856	22,329	5,882	14,819	3,059	31,331	1,804	6,452	155	31,002	2,281
	รวมทั้งบริษัท		43,843		34,329		64,681		70,429				
	ร้อยละต่อพนักงานทั้งหมด	ร้อยละ	96.46		97.29		91.91		98.59				
7.3 จำนวนตามอายุ													
อายุน้อยกว่า 30 ปี													
- ชาย	คน	3,273	11,236	3,329	7,428	4,155	18,884	3,046	3,200	211	18,422	3,612	
- หญิง		2,735	17,391	3,736	11,370	3,327	25,184	1,363	4,030	167	25,306	1,704	
รวมทั้งบริษัท		14,509		10,757		55,959		56,652					
ร้อยละต่อพนักงานทั้งหมด	ร้อยละ	31.92		30.48		79.52		79.30					

GRI Standard	ข้อมูล	หน่วย	2565		2566		2567			2568			
			แม่คโคโร (ประเทศไทย)	โลตัสส์ (ประเทศไทย)	แม่คโคโร (ประเทศไทย)	โลตัสส์ (ประเทศไทย)	แม่คโคโร (ประเทศไทย)	โลตัสส์ (ประเทศไทย)	โลตัสส์ (มาเลเซีย)	แม่คโคโร (ประเทศไทย)	แม่คโคโร (ต่างประเทศ)	โลตัสส์ (ประเทศไทย)	โลตัสส์ (มาเลเซีย)
อายุ 30-50 ปี													
	- ชาย	คน	1,214	2,391	1,775	1,642	1,481	3,280	840	1,522	36	2,953	943
	- หญิง		1,489	5,209	2,348	3,601	1,805	6,337	440	2,415	45	5,862	569
	รวมทั้งบริษัทฯ		10,303		9,366			14,183				14,345	
	ร้อยละต่อพนักงานทั้งหมด	ร้อยละ	22.67		26.54			20.15			20.08		
อายุมากกว่า 50 ปี													
	- ชาย	คน	42	33	15	12	11	55	34	46	1	83	41
	- หญิง		37	40	12	19	13	84	36	103	0	131	37
	รวมทั้งบริษัทฯ		152		58			233				442	
	ร้อยละต่อพนักงานทั้งหมด	ร้อยละ	0.33		0.16			0.33			0.62		
7.4 จำแนกตามเชื้อชาติ													
ไทย													
	- ชาย	คน	4,485	13,660	5,106	8,761	5,339	n/a	0	4,521	2	n/a	n/a
	- หญิง		4,256	22,640	6,094	14,780	5,027	n/a	0	6,464	4	n/a	n/a
	รวมทั้งบริษัทฯ		45,041		34,741			10,366				10,991	
	ร้อยละต่อพนักงานทั้งหมด	ร้อยละ	99.10		98.45			14.73			15.39		
กัมพูชา													
	- ชาย	คน	0	0	0	171	0	n/a	0	0	102	n/a	n/a
	- หญิง		0	0	0	107	0	n/a	0	0	50	n/a	n/a
	รวมทั้งบริษัทฯ		0		278			0				152	
	ร้อยละต่อพนักงานทั้งหมด	ร้อยละ	0		0.79			0.00			0.21		
อินเดีย													
	- ชาย	คน	30	0	3	0	18	n/a	1	59	0	n/a	n/a
	- หญิง		3	0	0	0	0	n/a	0	5	0	n/a	n/a
	รวมทั้งบริษัทฯ		33		3			19				64	
	ร้อยละต่อพนักงานทั้งหมด	ร้อยละ	0.08		0.01			0.03			0.09		
จีน													
	- ชาย	คน	0	0	2	0	0	n/a	0	2	0	n/a	n/a
	- หญิง		0	0	1	0	1	n/a	0	1	0	n/a	n/a
	รวมทั้งบริษัทฯ		0		3			1				3	
	ร้อยละต่อพนักงานทั้งหมด	ร้อยละ	0		0.01			0.00			0.00		
เมียนมา													
	- ชาย	คน	0	0	0	150	157	n/a	0	0	143	n/a	n/a
	- หญิง		0	0	0	103	87	n/a	0	0	132	n/a	n/a
	รวมทั้งบริษัทฯ		0		253			244				275	
	ร้อยละต่อพนักงานทั้งหมด	ร้อยละ	0		0.72			0.35			0.00		
มาเลเซีย													
	- ชาย	คน	0	0	0	0	0	n/a	1,629	0	0	n/a	n/a
	- หญิง		0	0	0	0	0	n/a	837	0	0	n/a	n/a
	รวมทั้งบริษัทฯ		0		0			2,466				0	
	ร้อยละต่อพนักงานทั้งหมด	ร้อยละ	0		0			4			0.00		
ออสเตรเลีย													
	- ชาย	คน	1	0	0	0	n/a	n/a	n/a	1	0	n/a	n/a
	- หญิง		0	0	0	0	n/a	n/a	n/a	0	0	n/a	n/a

GRI Standard	ข้อมูล	หน่วย	2565		2566		2567			2568			
			แม็คโคร (ประเทศไทย)	โลตัสส์ (ประเทศไทย)	แม็คโคร (ประเทศไทย)	โลตัสส์ (ประเทศไทย)	แม็คโคร (ประเทศไทย)	โลตัสส์ (ประเทศไทย)	โลตัสส์ (มาเลเซีย)	แม็คโคร (ประเทศไทย)	แม็คโคร (ต่างประเทศ)	โลตัสส์ (ประเทศไทย)	โลตัสส์ (มาเลเซีย)
	รวมทั้งบริษัทฯ		1		0		n/a			1			
	ร้อยละต่อพนักงานทั้งหมด	ร้อยละ	0.00		0.00		n/a			0.00			
	เกาหลี												
	- ชาย	คน	1	0	1	0	n/a	n/a	n/a	5	0	n/a	n/a
	- หญิง		0	0	1	0	n/a	n/a	n/a	5	0	n/a	n/a
	รวมทั้งบริษัทฯ		1		2		n/a			10			
	ร้อยละต่อพนักงานทั้งหมด	ร้อยละ	0.00		0.01		n/a			0.01			

GRI Standard	ข้อมูล	หน่วย	2565		2566		2567			2568			
			แม็คโคร (ประเทศไทย)	โลตัสส์ (ประเทศไทย)	แม็คโคร (ประเทศไทย)	โลตัสส์ (ประเทศไทย)	แม็คโคร (ประเทศไทย)	โลตัสส์ (ประเทศไทย)	โลตัสส์ (มาเลเซีย)	แม็คโคร (ประเทศไทย)	แม็คโคร (ต่างประเทศ)	โลตัสส์ (ประเทศไทย)	โลตัสส์ (มาเลเซีย)
	อื่นๆ												
	- ชาย	คน	14	0	8	0	133	n/a	125	180	0	n/a	n/a
	- หญิง		2	0	1	0	30	n/a	1	73	0	n/a	n/a
	รวมทั้งบริษัทฯ		16		9				289				253
	ร้อยละต่อพนักงานทั้งหมด	ร้อยละ	0.04		0.03			0.41					0.36
	7.5 จำนวนตามลักษณะกายภาพ												
	พนักงานทุพพลภาพ												
	- ชาย	คน	12	133	1	0	5	0	0	0	0	6	0
	- หญิง		13	112	3	0	1	0	0	1	0	8	0
	รวมทั้งบริษัทฯ		270		4				6				15
	ร้อยละต่อพนักงานทั้งหมด	ร้อยละ	0.41		0.01			0.01					0.02
	8. ค่าใช้จ่ายเฉลี่ยในการสรรหาพนักงานใหม่												
	- ชาย	บาทต่อจำนวนพนักงานเทียบเท่า	4,095.00	1,310.07	2,570.26	783.34	2,506.00	584.40	3,377.56	5,390.00	432	n/a	n/a
	- หญิง		4,095.00	1,310.07	2,570.26	783.34	2,506.00	584.40	3,377.56	5,390.00	473	n/a	n/a
	รวมเฉพาะกิจการ		4,095.00	1,310.07	2,570.26	783.34	2,506.00	584.40	3,377.56	5,390.00	904.93	n/a	n/a
	รวมทั้งบริษัทฯ		2,702.53		1,676.80			2,155.99					3,147.47
401-1	9. การสรรหาบุคลากรภายในองค์กร												
	ตำแหน่งงานทั้งหมดที่ได้รับผู้สมัครภายในเข้าทำงาน												
	- ชาย	คน	1,820	10,320	2,548	8,888	2,218	13,063	n/a	1,741	54	9,368	1,107
	- หญิง		2,143	17,851	3,342	15,215	2,807	22,566	n/a	2,257	19	16,754	673
	รวมเฉพาะกิจการ		3,963	28,171	5,890	24,103	5,025	35,629	n/a	3,998	73	26,122	1,780
	รวมทั้งบริษัทฯ		32,134		29,993			40,654					31,973
	ร้อยละต่อพนักงานทั้งหมด	ร้อยละ	48.40		46.40			55.49					42.50
	ตำแหน่งงานที่เปิดทั้งหมด												
	รวมเฉพาะกิจการ (สำหรับทั้งผู้สมัครภายนอกและภายใน)	ตำแหน่ง	12,753	64,471	17,000	50,446	15,817	89,742	n/a	15,314	126	52,757	6,906
	รวมทั้งบริษัทฯ		77,224		67,446			105,559					75,103
	9.1 จำนวนตามระดับ												
	ผู้บริหารระดับสูง												
	- ชาย	คน	8	6	4	47	6	5	n/a	7	0	8	1
	- หญิง		15	3	8	39	9	6	n/a	4	0	4	1
	รวมทั้งบริษัทฯ		32		98				26				25
	ร้อยละต่อตำแหน่งงานที่เปิดรับทั้งหมด	ร้อยละ	0.04		0.15			0.02					0.00
	ผู้บริหารระดับกลาง												
	- ชาย	คน	149	162	30	281	17	144	n/a	27	2	105	18
	- หญิง		187	239	38	441	49	248	n/a	34	1	178	4
	รวมทั้งบริษัทฯ		737		790				458				369
	ร้อยละต่อตำแหน่งงานที่เปิดรับทั้งหมด	ร้อยละ	0.95		1.17			0.43					0.49
	ผู้บริหารระดับต้น												
	- ชาย	คน	331	1,057	260	1,112	97	839	n/a	96	4	781	131
	- หญิง		483	2,099	355	2,315	131	1,941	n/a	137	1	1,791	74
	รวมทั้งบริษัทฯ		3,970		4,042				3,008				3,015
	ร้อยละต่อตำแหน่งงานที่เปิดรับทั้งหมด	ร้อยละ	5.14		5.99			2.85					4.01

GRI Standard	ข้อมูล	หน่วย	2565		2566		2567			2568			
			แม็คโคร (ประเทศไทย)	โลตัสส์ (ประเทศไทย)	แม็คโคร (ประเทศไทย)	โลตัสส์ (ประเทศไทย)	แม็คโคร (ประเทศไทย)	โลตัสส์ (ประเทศไทย)	โลตัสส์ (มาเลเซีย)	แม็คโคร (ประเทศไทย)	แม็คโคร (ต่างประเทศ)	โลตัสส์ (ประเทศไทย)	โลตัสส์ (มาเลเซีย)
	เจ้าหน้าที่												
	- ชาย	คน	1,332	9,095	2,254	7,448	2,098	12,075	n/a	1,611	20	8,474	957
	- หญิง		1,458	15,510	2,941	12,420	2,618	20,371	n/a	2,082	9	14,781	594
	รวมทั้งบริษัทฯ		27,395		25,063		37,162				28,528		
	ร้อยละต่อตำแหน่งงานที่เปิดรับทั้งหมด	ร้อยละ	35.47		37.16		35.20				37.99		
	9.2 จำแนกตามอายุ												
	อายุน้อยกว่า 30 ปี												
	- ชาย	คน	755	7,110	1,053	5,516	1,005	9,412	n/a	752	41	6,687	682
	- หญิง		830	11,040	1,355	8,425	1,126	14,065	n/a	835	17	10,075	380
	รวมทั้งบริษัทฯ		19,735		16,349		25,608				19,469		
	ร้อยละต่อตำแหน่งงานที่เปิดรับทั้งหมด	ร้อยละ	25.56		24.24		24.26				25.92		
	อายุ 30-50 ปี												
	- ชาย	คน	1,019	3,148	1,451	3,244	1,164	3,529	n/a	950	1	2,598	34
	- หญิง		1,263	6,677	1,911	6,580	1,616	8,285	n/a	1,363	2	6,486	22
	รวมทั้งบริษัทฯ		12,107		13,186		14,594				11,456		
	ร้อยละต่อตำแหน่งงานที่เปิดรับทั้งหมด	ร้อยละ	15.68		19.55		13.83				15.25		
	อายุมากกว่า 50 ปี												
	- ชาย	คน	46	62	44	128	49	122	n/a	39	0	83	391
	- หญิง		50	134	76	210	65	216	n/a	59	0	193	271
	รวมทั้งบริษัทฯ		292		458		452				1,036		
	ร้อยละต่อตำแหน่งงานที่เปิดรับทั้งหมด	ร้อยละ	0.38		0.68		0.43				1.38		
	9.3 จำแนกตามเชื้อชาติ												
	ไทย												
	- ชาย	คน	1,815	10,320	2,543	8,882	2,203	n/a	n/a	1,733	0	n/a	n/a
	- หญิง		2,143	17,851	3,338	15,211	2,804	n/a	n/a	2,255	0	n/a	n/a
	รวมทั้งบริษัทฯ		32,129		29,974		5,007				3,988		
	ร้อยละต่อตำแหน่งงานที่เปิดรับทั้งหมด	ร้อยละ	41.60		44.44		4.74				5.31		
	กัมพูชา												
	- ชาย	คน	0	0	0	2	0	n/a	n/a	0	23	n/a	n/a
	- หญิง		0	0	0	0	0	n/a	n/a	0	11	n/a	n/a
	รวมทั้งบริษัทฯ		0		2		0				34		
	ร้อยละต่อตำแหน่งงานที่เปิดรับทั้งหมด	ร้อยละ	0.00		0.00		0.00				0.00		
	อินเดีย												
	- ชาย	คน	3	0	1	0	2	n/a	n/a	4	0	n/a	n/a
	- หญิง		0	0	2	0	0	n/a	n/a	0	0	n/a	n/a
	รวมทั้งบริษัทฯ		3		3		2				4		
	ร้อยละต่อตำแหน่งงานที่เปิดรับทั้งหมด	ร้อยละ	0.00		0.00		0.00				0.01		
	จีน												
	- ชาย	คน	0	0	1	0	1	n/a	n/a	1	0	n/a	n/a
	- หญิง		0	0	1	0	0	n/a	n/a	1	0	n/a	n/a
	รวมทั้งบริษัทฯ		0		2		1				2		
	ร้อยละต่อตำแหน่งงานที่เปิดรับทั้งหมด	ร้อยละ	0.00		0.00		0.00				0.00		

GRI Standard	ข้อมูล	หน่วย	2565		2566		2567			2568			
			แม็คโคร (ประเทศไทย)	โลตัสส์ (ประเทศไทย)	แม็คโคร (ประเทศไทย)	โลตัสส์ (ประเทศไทย)	แม็คโคร (ประเทศไทย)	โลตัสส์ (ประเทศไทย)	โลตัสส์ (มาเลเซีย)	แม็คโคร (ประเทศไทย)	แม็คโคร (ต่างประเทศ)	โลตัสส์ (ประเทศไทย)	โลตัสส์ (มาเลเซีย)
	เมียนมา												
	- ชาย	คน	0	0	0	4	0	n/a	n/a	0	0	n/a	n/a
	- หญิง		0	0	0	4	0	n/a	n/a	0	0	n/a	n/a
	รวมทั้งบริษัท		0		8		0			0			
	ร้อยละต่อตำแหน่งงานที่เปิดรับทั้งหมด	ร้อยละ	0.00		0.01		0.00			0.00			
	มาเลเซีย												
	- ชาย	คน	0	0	0	0	0	n/a	n/a	0	0	n/a	n/a
	- หญิง		0	0	0	0	0	n/a	n/a	0	0	n/a	n/a
	รวมทั้งบริษัท		0		0		0			0			
	ร้อยละต่อตำแหน่งงานที่เปิดรับทั้งหมด	ร้อยละ	0.00		0.00		0.00			0.00			
	อื่นๆ												
	- ชาย	คน	2	0	3	0	2	n/a	n/a	3	0	n/a	n/a
	- หญิง		0	0	1	0	12	n/a	n/a	1	0	n/a	n/a
	รวมทั้งบริษัท		2		4		14			4			
	ร้อยละต่อตำแหน่งงานที่เปิดรับทั้งหมด	ร้อยละ	0.01		0.01		0.01			0.01			
10. การลาออกของพนักงาน													
การออกทั้งหมด (เช่น การลาออกด้วยความสมัครใจ ตาย เกษียณ รวมถึงถูกไล่ออก)													
	- ชาย	คน	7,407	15,658	2,702	8,888	3,452	10,880	1,531	3,932	237	8,790	4,127
	- หญิง		6,202	26,547	3,412	15,215	3,902	17,098	917	4,895	145	13,223	1,902
	รวมทั้งบริษัท		13,609	42,205	6,114	24,103	7,354	27,978	2,448	8,827	382	22,013	6,029
	รวมทั้งบริษัท		55,814		30,217		37,780		37,251				
	อัตราการออก												
	- ชาย	ร้อยละ	24.14	24.48	20.44	34.77	23.41%	22%	32.60%	34.40%	38.60%	54.61%	90.74%
	- หญิง		21.04	35.46	20.83	37.66	21.81%	34%	28.62%	34.52%	30.72%	53.83%	58.73%
	รวมทั้งบริษัท		45.17	59.96	20.66%	36.97%	22.53%	40.62%	25.66%	34.47%	35.17%	54.02%	77.43%
	รวมทั้งบริษัท		43.81%		31.88%		34.02%		33.12%				
10.1 จำแนกตามระดับ													
ผู้บริหารระดับสูง													
	- ชาย	คน	8	8	0	9	1	6	3	5	1	1	0
	- หญิง		7	9	0	7	2	6	0	13	1	2	0
	รวมทั้งบริษัท		32		16		18			23			
	ร้อยละต่อพนักงานลาออกทั้งหมด	ร้อยละ	0.04%		0.02%		0.05		0.06				
ผู้บริหารระดับกลาง													
	- ชาย	คน	84	173	13	159	33	151	35	18	10	98	10
	- หญิง		120	222	16	206	15	185	46	21	17	130	4
	รวมทั้งบริษัท		599		394		465			308			
	ร้อยละต่อพนักงานลาออกทั้งหมด	ร้อยละ	0.83%		0.61%		1.23		0.82				
ผู้บริหารระดับต้น													
	- ชาย	คน	189	399	139	358	133	311	33	85	17	312	83
	- หญิง		193	735	161	636	120	636	25	114	15	601	58
	รวมทั้งบริษัท		1,516		1,294		1,258			1,285			
	ร้อยละต่อพนักงานลาออกทั้งหมด	ร้อยละ	2.07%		1.96%		3.33		3.40				

GRI Standard	ข้อมูล	หน่วย	2565		2566		2567			2568			
			แม่คโคร (ประเทศไทย)	โลตัสส์ (ประเทศไทย)	แม่คโคร (ประเทศไทย)	โลตัสส์ (ประเทศไทย)	แม่คโคร (ประเทศไทย)	โลตัสส์ (ประเทศไทย)	โลตัสส์ (มาเลเซีย)	แม่คโคร (ประเทศไทย)	แม่คโคร (ต่างประเทศ)	โลตัสส์ (ประเทศไทย)	โลตัสส์ (มาเลเซีย)
	เจ้าหน้าที่												
	- ชาย	คน	7,126	15,078	2,550	12,481	3,285	10,412	1,460	3,824	175	8,379	4,034
	- หญิง		5,882	25,581	3,235	20,397	3,765	16,271	846	4,747	100	12,490	1,840
	รวมทั้งบริษัท		53,667		38,663		36,039				35,589		
	ร้อยละต่อพนักงานลาออกทั้งหมด	%	42.85%		37.42%		95.39				94.20		
	10.2 จำแนกตามอายุ												
	อายุน้อยกว่า 30 ปี												
	- ชาย	คน	5,281	12,250	1,553	9,850	2,044	8,575	1,258	2,203	203	6,764	3,135
	- หญิง		3,803	19,509	1,852	15,159	2,167	12,316	660	2,519	98	9,153	1,297
	รวมทั้งบริษัท		40,843		28,414		27,020				25,372		
	ร้อยละต่อพนักงานลาออกทั้งหมด	%	36.33%		30.53%		71.52				67.16		
	อายุ 30-50 ปี												
	- ชาย	คน	2,026	3,337	1,120	3,087	1,356	2,217	249	1,663	30	1,960	65
	- หญิง		2,302	6,950	1,505	5,991	1,669	4,676	228	2,314	45	3,995	54
	รวมทั้งบริษัท		14,615		11,703		10,395				10,126		
	ร้อยละต่อพนักงานลาออกทั้งหมด	%	16.95%		15.33%		27.51				26.80		
	อายุมากกว่า 50 ปี												
	- ชาย	คน	100	71	29	70	52	88	24	66	2	66	927
	- หญิง		97	88	55	96	66	106	29	62	1	75	551
	รวมทั้งบริษัท		356		250		365				1,750		
	ร้อยละต่อพนักงานลาออกทั้งหมด	%	0.49%		0.39%		0.97				4.63		
	10.3 จำแนกตามเชื้อชาติ												
	ไทย												
	- ชาย	คน	7,398	15,658	2,699	12,747	3,447	10,878	0	3,924	0	n/a	n/a
	- หญิง		6,201	26,547	3,411	21,089	3,902	17,097	0	4,893	1	n/a	n/a
	รวมทั้งบริษัท		55,804		39,946		35,325				8,818		
	ร้อยละต่อพนักงานลาออกทั้งหมด	ร้อยละ	99.98		132.20		93.50				23.67		
	กัมพูชา												
	- ชาย	คน	0	0	0	103	0	1	0	0	140	n/a	n/a
	- หญิง		0	0	0	73	0	1	0	0	41	n/a	n/a
	รวมทั้งบริษัท		0		176		2				181		
	ร้อยละต่อพนักงานลาออกทั้งหมด	ร้อยละ	0		0.58		0.00				0.49		
	อินเดีย												
	- ชาย	คน	3	0	0	0	2	0	8	1	0	n/a	n/a
	- หญิง		0	0	1	0	0	0	9	1	0	n/a	n/a
	รวมทั้งบริษัท		3		1		19				2		
	ร้อยละต่อพนักงานลาออกทั้งหมด	ร้อยละ	0.01		0.00		0.05				0.01		
	จีน												
	- ชาย	คน	0	0	1	0	0	0	2	1	0	n/a	n/a
	- หญิง		0	0	0	0	0	0	2	0	0	n/a	n/a
	รวมทั้งบริษัท		0		1		4				1		
	ร้อยละต่อพนักงานลาออกทั้งหมด	ร้อยละ	0		0		0.01				0.00		

GRI Standard	ข้อมูล	หน่วย	2565		2566		2567			2568			
			แม็คโคร (ประเทศไทย)	โลตัสส์ (ประเทศไทย)	แม็คโคร (ประเทศไทย)	โลตัสส์ (ประเทศไทย)	แม็คโคร (ประเทศไทย)	โลตัสส์ (ประเทศไทย)	โลตัสส์ (มาเลเซีย)	แม็คโคร (ประเทศไทย)	แม็คโคร (ต่างประเทศ)	โลตัสส์ (ประเทศไทย)	โลตัสส์ (มาเลเซีย)
	เมียนมา												
	- ชาย	คน	0	0	0	156	0	1	0	0	96	n/a	n/a
	- หญิง		0	0	0	84	0	0	0	0	104	n/a	n/a
	รวมทั้งบริษัท		0		240		1			200			
	ร้อยละต่อพนักงานลาออกทั้งหมด	ร้อยละ	0		0.79			0.00			0.54		
	มาเลเซีย												
	- ชาย	คน	0	0	0	0	0	0	1,520	0	0	n/a	n/a
	- หญิง		0	0	0	0	0	0	905	0	0	n/a	n/a
	รวมทั้งบริษัท		0		0		2,425		0				
	ร้อยละต่อพนักงานลาออกทั้งหมด	ร้อยละ	0		0			6.42			0.00		
	ออสเตรเลีย												
	- ชาย	คน	0	0	0	0	0	0	0	1	0	n/a	n/a
	- หญิง		0	0	0	0	0	0	0	0	0	n/a	n/a
	รวมทั้งบริษัท		0		0		0		1				
	ร้อยละต่อพนักงานลาออกทั้งหมด	ร้อยละ	0		0			0.00					
	เกาหลี												
	- ชาย	คน	0	0	0	0	0	0	0	0	0	n/a	n/a
	- หญิง		0	0	0	0	0	0	0	0	0	n/a	n/a
	รวมทั้งบริษัท		0		0		0		0				
	ร้อยละต่อพนักงานลาออกทั้งหมด	ร้อยละ	0		0			0.00					
	อื่นๆ												
	- ชาย	คน	6	0	2	1	3	0	1	5	0	n/a	n/a
	- หญิง		1	0	0	1	0	0	1	1	0	n/a	n/a
	รวมทั้งบริษัท		7		4		5		6				
	ร้อยละต่อพนักงานลาออกทั้งหมด	ร้อยละ	0.01		0.01			0.01			0.02		
	11. การได้งานใหม่หลังจากลาออกจากบริษัท												
	พนักงานที่ได้งานใหม่ภายใน 1 ปี หลังออกจากบริษัท ในปีที่ยังรายงานข้อมูล												
	- ชาย	คน	5,226	11,554	2,663	n/a	n/a	n/a	n/a	n/a	29	n/a	n/a
	- หญิง		4,555	20,274	3,363	n/a	n/a	n/a	n/a	n/a	8	n/a	n/a
	รวมเฉพาะกิจการ		9,781	31,828	6,026	n/a	n/a	n/a	n/a	n/a	37	n/a	n/a
	รวมทั้งบริษัท		41,609		6,026		n/a		37				
	ร้อยละต่อพนักงานลาออกทั้งหมด	%	74.55		n/a		n/a		0.10				
	12. การลาออกโดยสมัครใจของพนักงาน												
	พนักงานลาออกจากงานโดยสมัครใจสะสม												
	- ชาย	คน	5,226	11,554	2,455	6,221	3,039	5,324	1,531	3,556	70	6,071	1,986
	- หญิง		4,555	20,274	3,163	10,784	3,539	8,919	917	4,427	57	9,820	1,096
	รวมเฉพาะกิจการ		9,781.00	31,828.00	5,618	17,005	6,578	16,691	2,448	7,983	127	15,891	3,082
	รวมทั้งบริษัท		41,609		22,623		23,269		27,083				
	อัตราการลาออกของพนักงานโดยสมัครใจ	%	36.76%		25.92%		24.10%		26.47%				

GRI Standard	ข้อมูล	หน่วย	2565		2566		2567			2568			
			แม็คโคร (ประเทศไทย)	โลตัสส์ (ประเทศไทย)	แม็คโคร (ประเทศไทย)	โลตัสส์ (ประเทศไทย)	แม็คโคร (ประเทศไทย)	โลตัสส์ (ประเทศไทย)	โลตัสส์ (มาเลเซีย)	แม็คโคร (ประเทศไทย)	แม็คโคร (ต่างประเทศ)	โลตัสส์ (ประเทศไทย)	โลตัสส์ (มาเลเซีย)
12.1 จำแนกตามระดับ													
ผู้บริหารระดับสูง													
	- ชาย	คน	6	6	0	5	1	1	n/a	4	1	0	0
	- หญิง		7	9	0	4	2	1	n/a	11	1	2	0
	รวมทั้งบริษัท		28		9				5			19	
	ร้อยละต่อพนักงานลาออกทั้งหมด	ร้อยละ	0.05		0.03			0.01			0.05		
ผู้บริหารระดับกลาง													
	- ชาย	คน	77	160	13	99	28	82	n/a	16	6	79	8
	- หญิง		103	212	16	139	12	105	n/a	18	15	94	4
	รวมทั้งบริษัท		552		267				227			240	
	ร้อยละต่อพนักงานลาออกทั้งหมด	ร้อยละ	0.77%		0.41%			0.60			0.64		
ผู้บริหารระดับต้น													
	- ชาย	คน	181	334	136	238	123	214	n/a	73	6	215	69
	- หญิง		186	626	160	421	108	425	n/a	107	6	438	52
	รวมทั้งบริษัท		1,327		955				870			966	
	ร้อยละต่อพนักงานลาออกทั้งหมด	ร้อยละ	1.82%		1.46%			2.30			2.59		
เจ้าหน้าที่													
	- ชาย	คน	4,962	11,054	2,306	5,879	2,887	5,027	n/a	3,463	46	5,777	1,909
	- หญิง		4,259	19,427	2,987	10,220	3,417	8,388	n/a	4,291	30	9,286	1,040
	รวมทั้งบริษัท		39,702		21,392				19,719			25,842	
	ร้อยละต่อพนักงานลาออกทั้งหมด	ร้อยละ	35.67%		24.86%			52.19			69.37		
12.2 จำแนกตามอายุ													
อายุน้อยกว่า 30 ปี													
	- ชาย	คน	3,688	9,020	1,424	4,637	1,821	4,083	n/a	2,087	46	4,731	1,552
	- หญิง		2,728	14,887	1,707	7,745	2,006	6,198	n/a	2,348	26	6,957	756
	รวมทั้งบริษัท		30,323		15,513				14,108			18,503	
	ร้อยละต่อพนักงานลาออกทั้งหมด	ร้อยละ	29.75%		19.35%			37.34			49.67		
อายุ 30-50 ปี													
	- ชาย	คน	1,458	2,474	1,002	1,569	1,185	1,220	n/a	1,417	12	1,315	22
	- หญิง		1,746	5,313	1,401	3,009	1,498	2,688	n/a	2,026	24	2,829	32
	รวมทั้งบริษัท		10,991		6,981				6,591			7,677	
	ร้อยละต่อพนักงานลาออกทั้งหมด	ร้อยละ	13.31%		9.75%			17.45			20.61		
อายุมากกว่า 50 ปี													
	- ชาย	คน	80	60	29	15	33	21	n/a	52	2	25	412
	- หญิง		81	74	55	30	35	33	n/a	53	1	34	308
	รวมทั้งบริษัท		295		129				122			887	
	ร้อยละต่อพนักงานลาออกทั้งหมด	ร้อยละ	0.41%		0.20%			0.32			2.38		

GRI Standard	ข้อมูล	หน่วย	2565		2566		2567			2568			
			แม็คโคร (ประเทศไทย)	โลตัสส์ (ประเทศไทย)	แม็คโคร (ประเทศไทย)	โลตัสส์ (ประเทศไทย)	แม็คโคร (ประเทศไทย)	โลตัสส์ (ประเทศไทย)	โลตัสส์ (มาเลเซีย)	แม็คโคร (ประเทศไทย)	แม็คโคร (ต่างประเทศ)	โลตัสส์ (ประเทศไทย)	โลตัสส์ (มาเลเซีย)
12.3 จำแนกตามเชื้อชาติ													
ไทย													
	- ชาย	คน	5,217	11,554	2,452	6,221	3,034	5,322	0	3,549	0	n/a	n/a
	- หญิง		4,554	20,274	3,162	10,784	3,539	8,918	0	4,425	1	n/a	n/a
	รวมทั้งบริษัทฯ		41,599.00		22,619			20,814				7,975	
	ร้อยละต่อพนักงานลาออกโดยสมัครใจทั้งหมด	ร้อยละ	99.98		99.98			80.93			99.90		
กัมพูชา													
	- ชาย	คน	0	0	0	0	0	1	0	0	41	n/a	n/a
	- หญิง		0	0	0	0	0	1	0	0	16	n/a	n/a
	รวมทั้งบริษัทฯ		0		0			2				57	
	ร้อยละต่อพนักงานลาออกโดยสมัครใจทั้งหมด	ร้อยละ	0		0			0			0.71		
อินเดีย													
	- ชาย	คน	3	0	0	0	2	0	8	1	0	n/a	n/a
	- หญิง		0	0	1	0	0	0	9	1	0	n/a	n/a
	รวมทั้งบริษัทฯ		3		1			19				2	
	ร้อยละต่อพนักงานลาออกโดยสมัครใจทั้งหมด	ร้อยละ	0.01		0.00			0.07			0.03		
จีน													
	- ชาย	คน	0	0	1	0	0	0	2	1	0	n/a	n/a
	- หญิง		0	0	0	0	0	0	2	0	0	n/a	n/a
	รวมทั้งบริษัทฯ		0		1			4				1	
	ร้อยละต่อพนักงานลาออกโดยสมัครใจทั้งหมด	ร้อยละ	0		0			0			0.01		
เมียนมา Myanmar													
	- ชาย	คน	0	0	0	0	0	1	0	0	28	n/a	n/a
	- หญิง		0	0	0	0	0	0	0	0	41	n/a	n/a
	รวมทั้งบริษัทฯ		0		0			1				69	
	ร้อยละต่อพนักงานลาออกโดยสมัครใจทั้งหมด	ร้อยละ	0		0			0			0.86		
มาเลเซีย													
	- ชาย	คน	0	0	0	0	0	0	1,520	0	0	n/a	n/a
	- หญิง		0	0	0	0	0	0	905	0	0	n/a	n/a
	รวมทั้งบริษัทฯ		0		0			2,425				0	
	ร้อยละต่อพนักงานลาออกโดยสมัครใจทั้งหมด	ร้อยละ	0		0			9.43			0.00		
ออสเตรเลีย Australia													
	- ชาย	คน	0	0	0	0	0	0	0	0	0	n/a	n/a
	- หญิง		0	0	0	0	0	0	0	0	0	n/a	n/a
	รวมทั้งบริษัทฯ		0		0			0				0	
	ร้อยละต่อพนักงานลาออกโดยสมัครใจทั้งหมด	ร้อยละ	0		0			0			0.00		
เกาหลี													
	- ชาย	คน	0	0	0	0	0	0	0	0	0	n/a	n/a
	- หญิง		0	0	0	0	0	0	0	0	0	n/a	n/a
	รวมทั้งบริษัทฯ		0		0			0				0	
	ร้อยละต่อพนักงานลาออกโดยสมัครใจทั้งหมด	ร้อยละ	0		0			0			0.00		

GRI Standard	ข้อมูล	หน่วย	2565		2566		2567			2568			
			เม็คโคโร (ประเทศไทย)	โลตัสส์ (ประเทศไทย)	เม็คโคโร (ประเทศไทย)	โลตัสส์ (ประเทศไทย)	เม็คโคโร (ประเทศไทย)	โลตัสส์ (ประเทศไทย)	โลตัสส์ (มาเลเซีย)	เม็คโคโร (ประเทศไทย)	เม็คโคโร (ต่างประเทศ)	โลตัสส์ (ประเทศไทย)	โลตัสส์ (มาเลเซีย)
	อื่นๆ												
	- ชาย	คน	6	0	2	0	3	0	1	4	0	n/a	n/a
	- หญิง		1	0	0	0	0	0	1	1	0	n/a	n/a
	รวมทั้งบริษัทฯ		7		2			5			5		
	ร้อยละต่อพนักงานลาออกโดยสมัครใจทั้งหมด	ร้อยละ	0.02		0.01			0.02			0.06		
	13. การลาคลอดบุตรของพนักงาน												
	พนักงานที่ใช้สิทธิลาคลอดบุตร/ ดูแลบุตรในปีที่รายงานข้อมูล												
	- ชาย	คน	0	571	0	398	0	350	n/a	0	4	273	170
	- หญิง		223	1,601	304	1,328	300	1,068	n/a	300	8	1,061	158
	รวมเฉพาะกิจการ		223	2,172	304	1,726	300	1,418	n/a	300	12	1,334	328
	รวมทั้งบริษัทฯ		2,395		2,030			1,718			3,501		
	ร้อยละต่อพนักงานที่มีสิทธิทั้งหมด	ร้อยละ	3.61		3.14			6.80			13.67		
	พนักงานที่กลับมาทำงานหลังใช้สิทธิลาคลอดบุตรในปีที่รายงานข้อมูล												
	- ชาย	คน	0.00	565	0	398	0	350	n/a	0	0	273	170
	- หญิง		223	1,478	304	1,246	300	1,024	n/a	300	0	1,007	157
	รวมเฉพาะกิจการ		223	2,043	304	1,644	300	1,374	n/a	300	0	1,280	327
	รวมทั้งบริษัทฯ		2,266		1,948			1,674			3,371		
	ร้อยละต่อพนักงานที่มีสิทธิทั้งหมด	ร้อยละ	94.61		95.96			97.44			13.16		
	พนักงานที่กลับมาทำงานหลังใช้สิทธิลาคลอดบุตร/ ดูแลบุตร และยังคงทำงานอยู่กับบริษัทต่อไปจนครบ 12 เดือนหรือมากกว่าแต่ละธุรกิจ												
	- ชาย	คน	0	413	0	261	0	286	n/a		0	242	150
	- หญิง		223	1,041	304	795	300	837	n/a	300	0	856	130
	รวมเฉพาะกิจการ		223	1,454	304	1,056	300	1,123	n/a	300	0	1,098	280
	รวมทั้งบริษัทฯ		1,677		1,360			1,423			2,964		
	ร้อยละต่อพนักงานที่มีสิทธิทั้งหมด	ร้อยละ	70.02		67.00			82.83			11.57		
-	14. ผลตอบแทนจากการลงทุนด้านทรัพยากรมนุษย์ (ตามงบการเงินที่เปิดเผยสาธารณะ)												
	กำไรสุทธิ												
	รวมเฉพาะกิจการ	ล้านบาท	7,074	623	5,975	2,665							
	รวมทั้งบริษัทฯ			7,697		8,640			10,837				
	ROI การฝึกอบรมทุกหลักสูตร												
	รวมเฉพาะกิจการ	สัดส่วน	86.64	2.23	147.12	95.97							
	รวมทั้งบริษัทฯ			27.83		111.26			164.66				
	อัตราส่วนการเพิ่มยอดขายจากหลักสูตร O2O												
	รวมเฉพาะกิจการ	สัดส่วน	10.48	0.42	24.03	54.27							
	รวมทั้งบริษัทฯ			5.45		39.15			60.00				
404-1	15. การฝึกอบรมและพัฒนาพนักงาน												
	ค่าเฉลี่ยเวลาการฝึกอบรมพนักงานทั้งหมด												
	- ชาย	ชั่วโมงต่อคนต่อปี	34.17	30.00	69.75	25.71	27.35	18.12	158.41	22.98	n/a	19.08	n/a
	- หญิง		32.66	32.00	64.36	29.38	22.57	22.47	216.44	22.86	n/a	22.24	n/a
	รวมเฉพาะกิจการ		33.42	31.00	67.06	27.55	24.71	20.75	182.93	22.91	n/a	21.01	n/a
	รวมทั้งบริษัทฯ		32.21		47.30			76.13			21.96		

GRI Standard	ข้อมูล	หน่วย	2565		2566		2567			2568			
			เม็คโคร (ประเทศไทย)	โลตัสส์ (ประเทศไทย)	เม็คโคร (ประเทศไทย)	โลตัสส์ (ประเทศไทย)	เม็คโคร (ประเทศไทย)	โลตัสส์ (ประเทศไทย)	โลตัสส์ (มาเลเซีย)	เม็คโคร (ประเทศไทย)	เม็คโคร (ต่างประเทศ)	โลตัสส์ (ประเทศไทย)	โลตัสส์ (มาเลเซีย)
15.1 จำแนกตามระดับ													
ผู้บริหารระดับสูง													
- ชาย	ชั่วโมงต่อคนต่อปี	52.00	27.00	92.14	23.91	55.35	33.18	163.00	42.96	n/a	14.15	n/a	
- หญิง		59.00	35.00	112.71	23.90	63.07	36.52		44.83	n/a	14.35	n/a	
รวมทั้งบริษัท		43.25	63.17	70.23	29.07								
ผู้บริหารระดับกลาง													
- ชาย	ชั่วโมงต่อคนต่อปี	40.00	25.00	38.36	23.76	47.05	26.24	n/a	37.17	n/a	55.79	n/a	
- หญิง		37.00	29.00	51.92	26.38	56.67	33.36	n/a	42.44	n/a	61.19	n/a	
รวมทั้งบริษัท		32.75	35.11	40.83	49.15								
ผู้บริหารระดับต้น													
- ชาย	ชั่วโมงต่อคนต่อปี	119.33	47.00	84.04	41.27	52.04	56.90	359.01	28.92	n/a	26.65	n/a	
- หญิง		119.12	49.00	58.69	48.91	45.30	71.60		30.31	n/a	27.34	n/a	
รวมทั้งบริษัท		83.61	58.23	116.97	28.31								
เจ้าหน้าที่													
- ชาย	ชั่วโมงต่อคนต่อปี	23.00	80.00	69.75	24.48	26.13	14.96	n/a	21.94	n/a	16.43	n/a	
- หญิง		20.00	62.00	64.36	27.37	21.18	17.32	n/a	21.62	n/a	18.27	n/a	
รวมทั้งบริษัท		46.25	46.49	19.90	19.57								
15.2 จำแนกตามอายุ													
อายุน้อยกว่า 30 ปี													
- ชาย	ชั่วโมงต่อคนต่อปี	43.63	32.00	83.95	27.09	24.31	16.13	n/a	20.59	n/a	16.06	n/a	
- หญิง		46.24	33.00	84.64	29.65	19.54	18.48	n/a	20.05	n/a	17.34	n/a	
รวมทั้งบริษัท		38.72	56.33	19.62	18.51								
อายุ 30-50 ปี													
- ชาย	ชั่วโมงต่อคนต่อปี	28.00	24.00	59.03	24.41	29.36	21.49	n/a	23.90	n/a	21.48	n/a	
- หญิง		26.00	27.00	51.98	29.53	24.01	27.57	n/a	23.53	n/a	24.76	n/a	
รวมทั้งบริษัท		26.25	41.24	25.61	23.42								
อายุมากกว่า 50 ปี													
- ชาย	ชั่วโมงต่อคนต่อปี	36.27	26.00	29.31	18.27	35.68	17.01	n/a	25.04	n/a	18.53	n/a	
- หญิง		34.36	28.00	28.65	1.01	30.02	22.48	n/a	24.80	n/a	21.92	n/a	
รวมทั้งบริษัท		31.16	19.31	26.30	22.57								
15.3 จำแนกตามเชื้อชาติ													
ไทย													
- ชาย	ชั่วโมงต่อคนต่อปี	34.22	30.12	69.71	26.78	26.30	n/a	0.00	n/a	n/a	n/a	n/a	
- หญิง		32.66	31.96	64.34	29.86	21.21	n/a	120.00	n/a	n/a	n/a	n/a	
รวมทั้งบริษัท		32.24	47.67	41.88	n/a								
กัมพูชา													
- ชาย	ชั่วโมงต่อคนต่อปี	0.00	0.00	0.00	2.69	0.00	n/a	0.00	n/a	n/a	n/a	n/a	
- หญิง		0.00	0.00	0.00	2.39	0.00	n/a	0.00	n/a	n/a	n/a	n/a	
รวมทั้งบริษัท		0.00	2.54	0.00	n/a								

GRI Standard	ข้อมูล	หน่วย	2565		2566		2567			2568			
			เม็ดเงิน (ประเทศไทย)	โลตัสส์ (ประเทศไทย)	เม็ดเงิน (ประเทศไทย)	โลตัสส์ (ประเทศไทย)	เม็ดเงิน (ประเทศไทย)	โลตัสส์ (ประเทศไทย)	โลตัสส์ (มาเลเซีย)	เม็ดเงิน (ประเทศไทย)	เม็ดเงิน (ต่างประเทศ)	โลตัสส์ (ประเทศไทย)	โลตัสส์ (มาเลเซีย)
	อินเดีย												
	- ชาย	ชั่วโมงต่อคนต่อปี	4.13	0.00	2.73	0.00	0.05	n/a	0.00	n/a	n/a	n/a	n/a
	- หญิง		9.00	0.00	0.50	0.00	0.00	n/a	0.00	n/a	n/a	n/a	n/a
	รวมทั้งบริษัท		3.28		1.62			0.01				n/a	
	จีน												
	- ชาย	ชั่วโมงต่อคนต่อปี	0.00	0.00	13.50	0.00	0.23	n/a	0.00	n/a	n/a	n/a	n/a
	- หญิง		0.00	0.00	9.00	0.00	0.24	n/a	120.00	n/a	n/a	n/a	n/a
	รวมทั้งบริษัท		0.00		11.25			30.12				n/a	
	เมียนมา												
	- ชาย	ชั่วโมงต่อคนต่อปี	0.00	0.00	3.00	0.94	0.09	n/a	0.00	n/a	n/a	n/a	n/a
	- หญิง		0.00	0.00	3.00	1.18	3.70	n/a	0.00	n/a	n/a	n/a	n/a
	รวมทั้งบริษัท		0.00		2.03			0.95				n/a	
	มาเลเซีย												
	- ชาย	ชั่วโมงต่อคนต่อปี	0.00	0.00	0.00	0.00	0.00	n/a	398.20	n/a	n/a	n/a	n/a
	- หญิง		0.00	0.00	0.00	0.00	0.00	n/a	775.00	n/a	n/a	n/a	n/a
	รวมทั้งบริษัท		0.00		0.00			293.30				n/a	
	ลาว												
	- ชาย	ชั่วโมงต่อคนต่อปี	0.00	0.00	96.04	0.00	5.16	n/a	0.00	n/a	n/a	n/a	n/a
	- หญิง		0.00	0.00	96.00	0.00	4.70	n/a	0.00	n/a	n/a	n/a	n/a
	รวมทั้งบริษัท		0.00		96.02			2.46				n/a	
	ออสเตรเลีย												
	- ชาย	ชั่วโมงต่อคนต่อปี	68.50	0.00	58.50	0.00	54.12	n/a	0.00	n/a	n/a	n/a	n/a
	- หญิง		3.50	0.00	3.00	0.00	0.00	n/a	0.00	n/a	n/a	n/a	n/a
	รวมทั้งบริษัท		18.00		30.75			13.53				n/a	
	เกาหลี												
	- ชาย	ชั่วโมงต่อคนต่อปี	9.00	0.00	9.00	0.00	4.24	n/a	0.00	n/a	n/a	n/a	n/a
	- หญิง		0.00	0.00	9.00	0.00	0.23	n/a	0.00	n/a	n/a	n/a	n/a
	รวมทั้งบริษัท		2.25		9.00			1.12				n/a	
	อื่นๆ												
	- ชาย	ชั่วโมงต่อคนต่อปี	21.35	53.00	80.31	49.33	269.78	n/a	0.00	n/a	n/a	n/a	n/a
	- หญิง		72.00	25.00	88.96	15.25	280.44	n/a	0.00	n/a	n/a	n/a	n/a
	รวมทั้งบริษัท		42.84		58.46			137.56				n/a	

GRI Standard	ข้อมูล	หน่วย	2565		2566		2567			2568			
			เม็คโคร (ประเทศไทย)	โลตัสส์ (ประเทศไทย)	เม็คโคร (ประเทศไทย)	โลตัสส์ (ประเทศไทย)	เม็คโคร (ประเทศไทย)	โลตัสส์ (ประเทศไทย)	โลตัสส์ (มาเลเซีย)	เม็คโคร (ประเทศไทย)	เม็คโคร (ต่างประเทศ)	โลตัสส์ (ประเทศไทย)	โลตัสส์ (มาเลเซีย)
15.4 จำแนกตามลักษณะการทำงาน													
พนักงานปฏิบัติการ (ฝ่ายผลิต ฝ่ายขายที่ร้านสาขา ศูนย์จำหน่าย) Operation													
	- ชาย	ชั่วโมงต่อคนต่อปี	24.06	32.00	74.13	29.30	29.17	11.96	155.25	22.15	5.08	18.19	n/a
	- หญิง		22.04	34.00	69.11	32.29	23.40	14.16	158.72	21.97	2.97	21.01	n/a
	รวมเฉพาะกิจการ		23.05	33.00	71.62	30.80	26.00	13.36	156.62	22.05	4.16	19.90	n/a
	รวมทั้งบริษัท		28.03		51.21			65.40			20.98		
	พนักงานขนส่ง และกระจายสินค้า												
	- ชาย	ชั่วโมงต่อคนต่อปี	12.95	4.00	2.84	3.53	6.18	19.95	81.58	52.38	n/a	n/a	n/a
	- หญิง		11.15	3.00	3.33	2.57	7.93	24.09	182.89	39.01	n/a	n/a	n/a
	รวมเฉพาะกิจการ		12.05	3.50	3.09	3.05	7.07	22.45	104.80	44.71	n/a	n/a	n/a
	รวมทั้งบริษัท		7.78		3.07			50.77			44.71		
	พนักงานสำนักงาน												
	- ชาย	ชั่วโมงต่อคนต่อปี	188.23	15.00	19.90	16.04	17.03	3.41	389.51	19.63	n/a	16.38	n/a
	- หญิง		146.18	16.00	21.71	16.94	20.32	3.44	167.30	21.04	n/a	16.01	n/a
	รวมเฉพาะกิจการ		167.21	15.50	20.81	16.49	18.95	3.43	254.37	20.43	n/a	16.16	n/a
	รวมทั้งบริษัท		91.35		18.65			97.53			18.30		
	พนักงานสำนักงาน												
15.5 จำแนกตามประเภทการฝึกอบรม													
อบรมภาวะผู้นำ													
	- ชาย	ชั่วโมงต่อคนต่อปี			0.72	0.40	0.41	0.74	n/a	n/a	n/a	n/a	n/a
	- หญิง				0.93	0.55	0.58	1.11	n/a	n/a	n/a	n/a	n/a
	รวมเฉพาะกิจการ				0.83	0.48	0.50	0.96	n/a	n/a	n/a	n/a	n/a
	รวมทั้งบริษัท				0.65			0.72					
	อบรมการปฏิบัติตามกฎระเบียบ												
	- ชาย	ชั่วโมงต่อคนต่อปี			8.90	1.25	15.23	1.41	n/a	n/a	n/a	n/a	n/a
	- หญิง				6.54	1.27	10.80	1.56	n/a	n/a	n/a	n/a	n/a
	รวมเฉพาะกิจการ				7.72	1.26	12.80	1.50	n/a	n/a	n/a	n/a	n/a
	รวมทั้งบริษัท				4.49			7.22					
	อบรมความปลอดภัยด้านไอทีและความปลอดภัยทางไซเบอร์												
	- ชาย	ชั่วโมงต่อคนต่อปี			0.02	0.69	0.007	2.35	n/a	n/a	n/a	n/a	n/a
	- หญิง				0.02	0.72	0.008	1.77	n/a	n/a	n/a	n/a	n/a
	รวมเฉพาะกิจการ				0.02	0.71	0.007	2.00	n/a	n/a	n/a	n/a	n/a
	รวมทั้งบริษัท				0.36			1.02					
	อบรมความปลอดภัยด้านไอทีและความปลอดภัยทางไซเบอร์												

GRI Standard	ข้อมูล	หน่วย	2565		2566		2567			2568			
			แม็คโคร (ประเทศไทย)	โลตัสส์ (ประเทศไทย)	แม็คโคร (ประเทศไทย)	โลตัสส์ (ประเทศไทย)	แม็คโคร (ประเทศไทย)	โลตัสส์ (ประเทศไทย)	โลตัสส์ (มาเลเซีย)	แม็คโคร (ประเทศไทย)	แม็คโคร (ต่างประเทศ)	โลตัสส์ (ประเทศไทย)	โลตัสส์ (มาเลเซีย)
	อบรมอาชีพอนามัยและความปลอดภัย												
	- ชาย	ชั่วโมงต่อคนต่อปี			3.31	6.20	3.55	1.06	n/a	n/a	n/a	n/a	n/a
	- หญิง				1.45	4.74	2.35	1.67	n/a	n/a	n/a	n/a	n/a
	รวมเฉพาะกิจการ				2.38	5.47	2.89	1.42	n/a	n/a	n/a	n/a	n/a
	รวมทั้งบริษัท				3.93		2.16						
	อื่นๆ												
	- ชาย	ชั่วโมงต่อคนต่อปี			56.81	17.17	8.15	12.56	n/a	n/a	n/a	n/a	n/a
	- หญิง Female				55.43	22.10	8.83	16.37	n/a	n/a	n/a	n/a	n/a
	รวมเฉพาะกิจการ by business unit				56.12	19.64	8.52	14.83	n/a	n/a	n/a	n/a	n/a
	รวมทั้งบริษัท The company				37.88		11.54						
	16. ค่าใช้จ่ายการฝึกอบรมและพัฒนาพนักงาน/ Employee Training and Development Cost												
	ค่าใช้จ่ายการฝึกอบรมรวม	บาท											
	ค่าใช้จ่ายการฝึกอบรมเฉลี่ยต่อจำนวนพนักงานเทียบเท่า												
	- ชาย Male	บาทต่อจำนวนพนักงานเทียบเท่า	3,466.36	4,407.00	1,589.03	610.05	1,351.59	234.21	n/a	1,837.07	n/a	n/a	n/a
	- หญิง Female		3,468.18	3,573.00	1,835.57	727.75	1,586.42	351.41	n/a	2,153.26	n/a	n/a	n/a
	รวมเฉพาะกิจการ		3,467.27	3,990.00	1,712.30	668.90	1,481.53	304.15	n/a	2,011.01	n/a	453.00	n/a
	รวมทั้งบริษัท		3,728.64		1,190.60		892.84				1,232.00		
	16.1 จำแนกตามระดับ												
	ผู้บริหารระดับสูง												
	- ชาย	บาทต่อจำนวนพนักงานเทียบเท่า	450,787.00	225,736.00	174,484.85	53,483.43	105,701.56	215.71	n/a	n/a	n/a	n/a	n/a
	- หญิง Female		510,875.00	314,481.00	266,066.72	20,722.96	148,266.16	6,139.52	n/a	n/a	n/a	n/a	n/a
	รวมทั้งบริษัท The company			375,469.75		128,689.49		65,080.74			n/a		
	ผู้บริหารระดับกลาง Middle management												
	- ชาย Male	บาทต่อจำนวนพนักงานเทียบเท่า	26,281.00	11,078.00	26,311.41	4,710.38	15,127.94	977.75	n/a	n/a	n/a	n/a	n/a
	- หญิง Female		19,755.00	13,651.00	39,543.48	5,458.64	16,487.22	1,984.18	n/a	n/a	n/a	n/a	n/a
	รวมทั้งบริษัท The company			17,691.25		19,005.98		8,644.27			n/a		
	ผู้บริหารระดับต้น Junior management												
	- ชาย Male	บาทต่อจำนวนพนักงานเทียบเท่า	17,340.10	1,312.00	5,714.74	1,825.06	5,427.19	895.54	n/a	n/a	n/a	n/a	n/a
	- หญิง Female		17,055.20	1,108.00	8,475.39	2,108.15	6,462.38	1,170.00	n/a	n/a	n/a	n/a	n/a
	รวมทั้งบริษัท The company			9,203.82		4,530.84		3,488.78			n/a		
	เจ้าหน้าที่ Officer												
	- ชาย Male	บาทต่อจำนวนพนักงานเทียบเท่า	1,140.00	132,507.00	789.34	662.97	767.29	154.35	n/a	n/a	n/a	n/a	n/a
	- หญิง Female		724.00	87,297.00	590.60	1,124.86	778.67	192.40	n/a	n/a	n/a	n/a	n/a
	รวมทั้งบริษัท The company			55,417.00		791.94		473.18			n/a		
	16.2 จำแนกตามอายุ By age												
	อายุน้อยกว่า 30 ปี Under 30 years old												
	- ชาย Male	บาทต่อจำนวนพนักงานเทียบเท่า	5,540.53	5,883.00	678.00	338.71	773.41	147.31	n/a	n/a	n/a	n/a	n/a
	- หญิง Female		6,237.99	5,427.00	636.00	402.06	809.10	161.84	n/a	n/a	n/a	n/a	n/a
	รวมทั้งบริษัท The company			5,772.13		513.69		472.92			n/a		
	อายุ 30-50 ปี 30-50 years old												
	- ชาย Male	บาทต่อจำนวนพนักงานเทียบเท่า	3,497.00	2,768.00	2,000.00	453.27	1,618.92	360.72	n/a	n/a	n/a	n/a	n/a
	- หญิง Female		3,200.00	3,003.00	2,238.00	444.23	1,792.56	583.31	n/a	n/a	n/a	n/a	n/a
	รวมทั้งบริษัท The company			3,117.00		1,283.88		1,088.88			n/a		

GRI Standard	ข้อมูล	หน่วย	2565		2566		2567			2568			
			แม็คโคร (ประเทศไทย)	โลตัส (ประเทศไทย)	แม็คโคร (ประเทศไทย)	โลตัส (ประเทศไทย)	แม็คโคร (ประเทศไทย)	โลตัส (ประเทศไทย)	โลตัส (มาเลเซีย)	แม็คโคร (ประเทศไทย)	แม็คโคร (ต่างประเทศ)	โลตัส (ประเทศไทย)	โลตัส (มาเลเซีย)
	อายุมากกว่า 50 ปี Over 50 years old												
	- ชาย Male	บาทต่อจำนวนพนักงานเทียบเท่า	7,419.81	2,538.00	9,330.00	1,685.21	4,468.58	429.70	n/a	n/a	n/a	n/a	n/a
	- หญิง Female		10,962.51	2,247.00	9,636.00	1,973.70	5,654.60	501.32	n/a	n/a	n/a	n/a	n/a
	รวมทั้งบริษัท The company		5,791.83		5,656.23			2,763.55				n/a	
17.การฝึกอบรมและพัฒนาพนักงานด้านความยั่งยืน / Employee training and development in Sustainability													
พนักงานที่ได้รับการฝึกอบรมและพัฒนาด้านความยั่งยืน													
	- ชาย	คน	6,816	16,196	7,214	32,954	43	45,922	n/a	n/a	n/a	n/a	n/a
	- หญิง		9,121	24,295	8,872		54		n/a	n/a	n/a	n/a	n/a
	รวมเฉพาะกิจการ		15,937	40,491	16,086	32,954	97	45,922	n/a	n/a	n/a	n/a	n/a
	รวมทั้งบริษัท		56,428		49,040		46,019				n/a		
	ร้อยละต่อพนักงานทั้งหมด	%	84.99		75.86		71.19				n/a		
พนักงานที่มีส่วนร่วมในโครงการหรือกิจกรรมด้านความยั่งยืน													
	- ชาย	คน	5,100	0	8,700	4,909	8,700	7,493	2,675	n/a	n/a	n/a	n/a
	- หญิง		9,121	0	8,872	4,909	8,700	7,493	1,784	n/a	n/a	n/a	n/a
	รวมเฉพาะกิจการ		15,937	0	16,086	4,909	17,400	14,986	4,459	n/a	n/a	n/a	n/a
	รวมทั้งบริษัท		5,100		13,609		20,652				n/a		
	ร้อยละต่อพนักงานทั้งหมด	%	7.68		21.05		31.95				n/a		
พนักงานที่ผ่านหลักสูตรหรือกิจกรรมเพื่อการพัฒนาผู้นำ													
	- ชาย	คน	734	2,716	618	n/a	80	0	78	n/a	n/a	n/a	n/a
	- หญิง		1,112	2,223	927	n/a	161	0	52	n/a	n/a	n/a	n/a
	รวมเฉพาะกิจการ		1,846	4,939	1,545	0	241	0	130	n/a	n/a	n/a	n/a
	รวมทั้งบริษัท		6,785		1,545		742				n/a		
	ร้อยละต่อพนักงานทั้งหมด	%	10.04		2.39		1.15				n/a		
พนักงานที่ได้รับการฝึกอบรมและพัฒนาด้านการกำกับดูแลกิจการและอื่น ๆ ที่เกี่ยวข้อง													
	- ชาย	คน	7,348	n/a	9,877	n/a	10,937	n/a	n/a	n/a	n/a	n/a	n/a
	- หญิง		8,661	n/a	9,812	n/a	13,526	n/a	n/a	n/a	n/a	n/a	n/a
	รวมเฉพาะกิจการ		16,009	n/a	19,689	n/a	24,463	n/a	n/a	n/a	n/a	n/a	n/a
	รวมทั้งบริษัท		16,009		19,689		24,463				n/a		
	ร้อยละต่อพนักงานทั้งหมด	%	23.69		30.46		37.84				n/a		
จำนวนชั่วโมงรวมที่ใช้ในการทำกิจกรรมจิตอาสาของพนักงาน													
	- ชาย	ชั่วโมง	5,080	0	74,081	17,384	34,407	38,432	n/a	n/a	n/a	n/a	n/a
	- หญิง		5,080	0	74,081	17,384	34,407	38,432	n/a	n/a	n/a	n/a	n/a
	รวมเฉพาะกิจการ		10,160	0	148,162	34,768	68,814	76,864	n/a	n/a	n/a	n/a	n/a
	รวมทั้งบริษัท		5,080		91,465		72,839				n/a		

GRI Standard	ข้อมูล	หน่วย	2565		2566		2567			2568			
			แม็คโคร (ประเทศไทย)	โลตัสส์ (ประเทศไทย)	แม็คโคร (ประเทศไทย)	โลตัสส์ (ประเทศไทย)	แม็คโคร (ประเทศไทย)	โลตัสส์ (ประเทศไทย)	โลตัสส์ (มาเลเซีย)	แม็คโคร (ประเทศไทย)	แม็คโคร (ต่างประเทศ)	โลตัสส์ (ประเทศไทย)	โลตัสส์ (มาเลเซีย)
-	18. คะแนนความผูกพันของพนักงาน/ Employee Engagement Score												
	ผลคะแนนความผูกพันของพนักงาน												
	- ชาย	%	84.00	91.00	82.00	90.00	83.00	91.00	n/a	n/a	n/a	n/a	n/a
	- หญิง		82.00	92.00	81.00	92.00	81.40	90.80	n/a	n/a	n/a	n/a	n/a
	รวมเฉพาะกิจการ		83.00	91.50	81.50	91.00	82.20	90.80	n/a	n/a	n/a	n/a	n/a
	รวมทั้งบริษัท		87.25		86.25		86.53				n/a		
	เป้าหมายการสำรวจความผูกพันของพนักงานแต่ละธุรกิจ		>80		>80		>80						
	พนักงานที่เข้าร่วมประเมินความผูกพัน												
	- ชาย	คน	8,027	18,488	12,190	15,772	10,460	14,420	n/a	n/a	n/a	n/a	n/a
	- หญิง		10,054	29,823	13,920	25,418	12,983	22,386	n/a	n/a	n/a	n/a	n/a
	รวมเฉพาะกิจการ		18,081	48,311	26,110	41,190	23,443	36,806	n/a	n/a	n/a	n/a	n/a
	รวมทั้งบริษัท		66,392		67,300		60,249				n/a		
	ร้อยละต่อพนักงานทั้งหมด		100		100		100				n/a		
	พนักงานพิการที่เข้าร่วมประเมินความผูกพัน												
	- ชาย	คน	12	97	12	0	n/a	n/a	n/a	n/a	n/a	n/a	n/a
	- หญิง		13	88	13	0	n/a	n/a	n/a	n/a	n/a	n/a	n/a
	รวมเฉพาะกิจการ		25	185	25	0	n/a	n/a	n/a	n/a	n/a	n/a	n/a
	รวมทั้งบริษัท		210		25		n/a				n/a		
	ร้อยละต่อพนักงานทั้งหมด		0.32		0.04		n/a				n/a		
	18.1 จำนวนพนักงานที่เข้าร่วมประเมินจำแนกตามระดับ												
	ผู้บริหารระดับสูง												
	- ชาย	คน	16	58	99	40	20	30	n/a	n/a	n/a	n/a	n/a
	- หญิง		20	28	99	31	37	33	n/a	n/a	n/a	n/a	n/a
	ร้อยละต่อพนักงานทั้งหมด		0.18		0.42		0.20				n/a		
	ผู้บริหารระดับกลาง												
	- ชาย	คน	429	812	494	590	112	103	n/a	n/a	n/a	n/a	n/a
	- หญิง		574	1,154	593	821	139	150	n/a	n/a	n/a	n/a	n/a
	ร้อยละต่อพนักงานทั้งหมด		4.47		3.86		0.84				n/a		
	ผู้บริหารระดับต้น												
	- ชาย	คน	1,084	1,382	2,781	1,133	3,040	2,139	n/a	n/a	n/a	n/a	n/a
	- หญิง		1,450	2,522	4,088	2,239	4,136	3,901	n/a	n/a	n/a	n/a	n/a
	ร้อยละต่อพนักงานทั้งหมด		9.70		15.84		21.94				n/a		
	เจ้าหน้าที่												
	- ชาย	คน	6,498	16,236	8,816	13,028	7,275	12,143	n/a	n/a	n/a	n/a	n/a
	- หญิง		8,010	26,119	9,140	20,268	8,671	18,298	n/a	n/a	n/a	n/a	n/a
	ร้อยละต่อพนักงานทั้งหมด		85.65		79.28		76.99				n/a		

GRI Standard	ข้อมูล	หน่วย	2565		2566		2567			2568			
			แม่คโคโร (ประเทศไทย)	โลตัสส์ (ประเทศไทย)	แม่คโคโร (ประเทศไทย)	โลตัสส์ (ประเทศไทย)	แม่คโคโร (ประเทศไทย)	โลตัสส์ (ประเทศไทย)	โลตัสส์ (มาเลเซีย)	แม่คโคโร (ประเทศไทย)	แม่คโคโร (ต่างประเทศ)	โลตัสส์ (ประเทศไทย)	โลตัสส์ (มาเลเซีย)
18.2	จำนวนพนักงานที่เข้าร่วมประเมินจำแนกตามอายุ												
	อายุน้อยกว่า 30 ปี												
	- ชาย	คน	3,121	3,312	6,548	8,290	4,820	8,119	n/a	n/a	n/a	n/a	n/a
	- หญิง		10,888	16,757	6,391	12,076	5,196	11,593	n/a	n/a	n/a	n/a	n/a
	รวมทั้งบริษัท		34,078		33,305		29,728			n/a			
	ร้อยละต่อพนักงานทั้งหมด	%	51.33		51.52		49.34			n/a			
	อายุ 30-50 ปี												
	- ชาย	คน	4,660	6,336	5,349	6,126	5,321	5,765	n/a	n/a	n/a	n/a	n/a
	- หญิง		7,172	12,520	7,095	10,930	7,297	10,084	n/a	n/a	n/a	n/a	n/a
	รวมทั้งบริษัท		30,688		29,500		28,467			n/a			
	ร้อยละต่อพนักงานทั้งหมด	%	46.22		45.63		47.25			n/a			
	อายุมากกว่า 50 ปี												
	- ชาย	คน	246	406	293	414	319	536	n/a	n/a	n/a	n/a	n/a
- หญิง	428		546	434	577	490	709	n/a	n/a	n/a	n/a	n/a	
รวมทั้งบริษัท	1,626		1,718		2,054			n/a					
ร้อยละต่อพนักงานทั้งหมด	%	2.45		2.66		3.41			n/a				
-	19. พนักงานที่เข้าร่วมคณะกรรมการสวัสดิการ												
	- ชาย	คน	262	491	292	300	358	n/a	n/a	5	4	n/a	n/a
	- หญิง		483	736	522	916	655	n/a	n/a	5	2	n/a	n/a
	รวมเฉพาะกิจการ		745		1227		814		1216		1013		n/a
	รวมทั้งบริษัท	1972		2030		1,013			32				
	ร้อยละต่อพนักงานทั้งหมด	%	2.97		3.14		1.38			0.04			
	20. พนักงานเพศทางเลือก												
	รวมทั้งบริษัท	คน	656	n/a	876	n/a	876	n/a	n/a	n/a	n/a	n/a	n/a
	ร้อยละต่อพนักงานทั้งหมด	%	3.63		3.72		3.46			n/a			

หมายเหตุ:

- n/a = ไม่มีข้อมูล
- จำนวนพนักงานครอบคลุม พนักงานประจำ พนักงานสัญญาจ้างแบบมีกำหนดระยะเวลา และพนักงานสัญญาจ้างชั่วคราวของธุรกิจค้าส่ง และธุรกิจค้าปลีก
- สำหรับ GRI 401-1, 404-1, และ 405-1 ครอบคลุมเฉพาะพนักงานประจำเท่านั้น
- แม่คโคโร หมายถึง ธุรกิจแม่คโคโรประเทศไทย
- โลตัสส์ หมายถึง ธุรกิจค้าปลีกภายใต้ชื่อ โลตัสส์ ในประเทศไทย
- โลตัสส์ มาเลเซีย หมายถึง ธุรกิจค้าปลีกภายใต้ชื่อ โลตัสส์ ในประเทศมาเลเซีย
- ปี 2564 โลตัสส์ รวมกับบริษัท
- ปี 2565 เริ่มเปิดเผยข้อมูลรวม Makro และ Lotus's
- ปี 2568 เริ่มเปิดเผยข้อมูลแม่คโคโร ต่างประเทศ (พม่า และกัมพูชา)
- ช่องว่าง = ไม่เปิดเผยข้อมูล

ข้อมูลด้านความปลอดภัยและอาชีวอนามัยระหว่างปี 2563-2567

GRI Standard	ข้อมูล	หน่วย	2565			2566			2567			2568/ 2025			
			เม็คโคร	โลตัส (ประเทศไทย)	โลตัส (มาเลเซีย)	เม็คโคร	โลตัส (ประเทศไทย)	โลตัส (มาเลเซีย)	เม็คโคร	โลตัส (ประเทศไทย)	โลตัส (มาเลเซีย)	เม็คโคร	เม็คโคร ต่างประเทศ	โลตัส (ประเทศไทย)	โลตัส (มาเลเซีย)
403-9 (a) (2018)	1. จำนวนชั่วโมงทำงานรวม (The number of hours worked)														
	พนักงาน														
	-ชาย	ชั่วโมง	17,789,032	43,800,589	7,884,119	21,535,828	54,570,375	7,326,138	25,886,981	59,692,739	7,919,166	28,490,173	252,067	63,583,321	8,313,501
	-หญิง		21,989,088	65,293,919	6,416,524	26,340,583	79,831,512	5,972,517	31,658,658	81,378,606	6,318,846	34,913,911	117,170	85,066,787	6,072,104
	รวมเฉพาะกิจการ		39,778,120	109,094,507	14,300,643	47,876,411	134,401,887	13,298,655	57,545,639	141,071,345	14,238,012	63,404,084	369,237	148,650,108	14,385,605
	รวมทั้งบริษัท		163,173,270			195,576,953			212,854,996			226,809,033			
	ผู้รับเหมา														
	-ชาย	ชั่วโมง	32,228,522	15,338,534	2,222,328	38,684,724	11,911,736	1,652,192	43,208,054	14,414,192	1,734,446	46,394,083	75,506	50,938,256	2,278,075
	-หญิง		22,471,411	15,277,487	30,396	27,539,942	13,423,108	42,643	31,352,890	14,572,864	53,975	31,065,388	90,064	30,144,979	65,351
	รวมเฉพาะกิจการ		54,699,933	30,616,021	2,252,724	66,224,666	25,334,845	1,694,835	74,560,944	28,987,056	1,788,421	77,459,472	165,570	81,083,235	2,343,426
	รวมทั้งบริษัท		87,568,678			93,254,346			105,336,421			161,051,702			
	2. จำนวนผู้เสียชีวิตทั้งหมดจากอุบัติเหตุจากการทำงาน														
	พนักงาน														
	-ชาย	ราย	0	0	0	0	0	0	0	1	0	0	0	1	1
-หญิง	0		0	0	0	0	0	0	0	0	1	0	0	0	
รวมเฉพาะกิจการ	0		0	0	0	0	0	0	1	0	1	0	1	1	
รวมทั้งบริษัท	0			0			1			3					
ผู้รับเหมา															
-ชาย	ราย	1	0	0	1	0	0	1	0	0	1	0	1	0	
-หญิง		0	0	0	0	0	0	0	0	0	0	0	0	0	
รวมเฉพาะกิจการ		1	0	0	1	0	0	1	0	0	1	0	1	0	
รวมทั้งบริษัท		1			1			1			2				
3. อัตราผู้เสียชีวิตจากอุบัติเหตุจากการทำงาน															
พนักงาน															
-ชาย	กรณีต่อ1,000,000 ชั่วโมงการทำงาน	0.00	0.00	0.00	0.00	0.00	0.00	0.00	0.02	0.00	0.00	0.00	0.02	0.12	
-หญิง		0.00	0.00	0.00	0.00	0.00	0.00	0.00	0.00	0.00	0.03	0.00	0.00	0.00	
รวมเฉพาะกิจการ		0.00	0.00	0.00	0.00	0.00	0.00	0.00	0.01	0.00	0.02	0.00	0.01	0.07	
รวมทั้งบริษัท		0.00			0.00			0.005			0.013				
ผู้รับเหมา															
-ชาย	กรณีต่อ1,000,000 ชั่วโมงการทำงาน	0.03	0.00	0.00	0.03	0.00	0.00	0.02	0.00	0.00	0.02	0.00	0.02	0.00	
-หญิง		0.00	0.00	0.00	0.00	0.00	0.00	0.00	0.00	0.00	0.00	0.00	0.00	0.00	
รวมเฉพาะกิจการ		0.02	0.00	0.00	0.02	0.00	0.00	0.00	0.00	0.00	0.01	0.00	0.01	0.00	
รวมทั้งบริษัท		0.01			0.01			0.01			0.012				

GRI Standard	ข้อมูล	หน่วย	2565			2566			2567			2568/ 2025			
			เม็คโตร	โลตัสส (ประเทศไทย)	โลตัสส (มาเลเซีย)	เม็คโตร	โลตัสส (ประเทศไทย)	โลตัสส (มาเลเซีย)	เม็คโตร	โลตัสส (ประเทศไทย)	โลตัสส (มาเลเซีย)	เม็คโตร	เม็คโตร ต่างประเทศ	โลตัสส (ประเทศไทย)	โลตัสส (มาเลเซีย)
403-9 (a) (2018)	4. จำนวนผู้บาดเจ็บทั้งหมดที่มีความรุนแรง (รวมเสียชีวิต)														
	พนักงาน														
	-ชาย	ราย	0	0	1	0	0	0	0	1	0	0	0	2	1
	-หญิง		0	0	0	0	0	0	0	0	0	1	2	1	0
	รวมเฉพาะกิจการ		0	0	1	0	0	0	0	1	0	1	2	3	1
	รวมทั้งบริษัท		1			0			1			7			
	ผู้รับเหมา														
	-ชาย	ราย	1	0	0	1	0	0	1	0	0	1	0	3	0
	-หญิง		0	0	0	0	0	0	0	0	0	0	0	0	0
	รวมเฉพาะกิจการ		1	0	0	1	0	0	1	0	0	1	0	3	0
รวมทั้งบริษัท	1			1			1			4					
403-9 (a) (2018)	5. อัตราการผู้บาดเจ็บทั้งหมดที่มีความรุนแรง (รวมเสียชีวิต)														
	พนักงาน														
	-ชาย	การติดต่อ1,000,000 ชั่วโมงการทำงาน	0.00	0.00	0.13	0.00	0.00	0.00	0.00	0.02	0.00	0.00	0.00	0.03	0.12
	-หญิง		0.00	0.00	0.00	0.00	0.00	0.00	0.00	0.00	0.00	0.03	17.07	0.01	0.00
	รวมเฉพาะกิจการ		0.00	0.00	0.07	0.00	0.00	0.00	0.00	0.01	0.00	0.02	5.42	0.02	0.07
	รวมทั้งบริษัท		0.01			0.00			0.00			0.03			
	ผู้รับเหมา														
	-ชาย	การติดต่อ1,000,000 ชั่วโมงการทำงาน	0.03	0.00	0.00	0.03	0.00	0.00	0.02	0.00	0.00	0.02	0.00	0.06	0.00
	-หญิง		0.00	0.00	0.00	0.00	0.00	0.00	0.00	0.00	0.00	0.00	0.00	0.00	0.00
	รวมเฉพาะกิจการ		0.02	0.00	0.00	0.02	0.00	0.00	0.01	0.00	0.00	0.01	0.00	0.04	0.00
รวมทั้งบริษัท	0.01			0.01			0.01			0.02					
	6. จำนวนผู้บาดเจ็บที่บันทึกทั้งหมด														
	พนักงาน														
	-ชาย	ราย	78	40	70	89	44	75	132	47	60	113	1	58	95
	-หญิง		37	43	21	70	25	24	99	35	22	85	2	34	23
	รวมเฉพาะกิจการ		115	83	91	159	69	99	231	82	82	198	3	92	118
	รวมทั้งบริษัท		289			327			395			411			
	ผู้รับเหมา														
	-ชาย	ราย	44	17	3	51	7	6	83	20	1	54	0	18	0
	-หญิง		31	19	1	41	14	4	63	20	1	45	0	3	1
	รวมเฉพาะกิจการ		75	36	4	92	21	10	146	40	2	99	0	21	1
รวมทั้งบริษัท	115			123			188			121					

GRI Standard	ข้อมูล	หน่วย	2565			2566			2567			2568/ 2025			
			เม็คโคร	โลตัส (ประเทศไทย)	โลตัส (มาเลเซีย)	เม็คโคร	โลตัส (ประเทศไทย)	โลตัส (มาเลเซีย)	เม็คโคร	โลตัส (ประเทศไทย)	โลตัส (มาเลเซีย)	เม็คโคร	เม็คโคร ต่างประเทศ	โลตัส (ประเทศไทย)	โลตัส (มาเลเซีย)
403-9 (a) (2018)	7. อัตราการบาดเจ็บที่บันทึกทั้งหมด														
	พนักงาน														
	-ชาย	กรณีสื่อ1,000,000 ชั่วโมงการทำงาน	4.38	0.91	8.88	4.13	0.81	8.86	5.10	0.79	6.63	3.97	3.97	0.91	11.43
	-หญิง		1.68	1.27	3.27	2.66	0.31	3.83	3.13	0.43	3.28	2.43	17.07	0.40	3.79
	รวมเฉพาะกิจการ		2.89	0.76	6.36	3.32	0.51	6.73	4.01	0.58	5.21	3.12	8.12	0.62	8.20
	รวมทั้งบริษัท		1.77			1.66			1.84			1.81			
	ผู้รับเหมา														
	-ชาย	กรณีสื่อ1,000,000 ชั่วโมงการทำงาน	1.37	1.11	1.35	1.32	0.59	1.59	1.92	5.76	0.45	1.16	0.00	0.35	0.00
	-หญิง		1.38	1.24	32.90	1.49	1.04	7.76	2.01	4.32	11.60	1.45	0.00	0.10	15.30
	รวมเฉพาะกิจการ		1.37	1.18	1.78	1.39	0.83	2.34	1.96	1.38	0.86	1.28	0.00	0.26	0.43
	รวมทั้งบริษัท		1.31			1.28			1.78			0.75			
	8. จำนวนผู้บาดเจ็บถึงขั้นหยุดงานจากการทำงาน														
	พนักงาน														
	-ชาย	ราย	67	17	69	72	31	75	103	30	60	83	0	52	94
	-หญิง		30	17	21	61	13	24	81	19	22	72	0	31	23
	รวมเฉพาะกิจการ		97	34	90	133	44	99	184	49	82	155	0	83	117
	รวมทั้งบริษัท		221			276			315			355			
	ผู้รับเหมา														
	-ชาย	ราย	39	3	3	34	3	6	65	5	1	38	0	14	0
	-หญิง		28	5	1	33	5	4	50	4	1	33	0	3	1
	รวมเฉพาะกิจการ		67	8	4	67	8	10	115	9	2	71	0	17	1
	รวมทั้งบริษัท		79			85			126			89			
	9. อัตราการหยุดงานจากการเกิดอุบัติเหตุ														
	พนักงาน														
	-ชาย	กรณีสื่อ1,000,000 ชั่วโมงการทำงาน	3.77	0.39	8.75	3.34	0.57	8.86	3.98	0.50	6.63	2.91	0.00	0.82	11.31
	-หญิง		1.36	0.26	3.27	2.32	0.16	3.83	2.56	0.23	3.28	2.06	0.00	0.36	3.79
	รวมเฉพาะกิจการ		2.44	0.31	6.29	2.78	0.33	6.73	3.20	0.35	5.21	2.44	0.00	0.56	8.13
รวมทั้งบริษัท	1.35			1.40			1.47			1.57					
ผู้รับเหมา															
-ชาย	กรณีสื่อ1,000,000 ชั่วโมงการทำงาน	1.21	2.22	1.35	0.88	0.25	1.59	1.50	0.35	0.45	0.82	0.00	0.27	0.00	
-หญิง		1.25	2.16	32.90	1.20	0.37	7.76	1.59	0.27	11.60	1.06	0.00	0.10	15.30	
รวมเฉพาะกิจการ		1.22	2.19	1.78	1.01	0.32	2.34	1.54	0.31	0.86	0.92	0.00	0.21	0.43	
รวมทั้งบริษัท		0.90			0.89			1.19			0.55				

GRI Standard	ข้อมูล	หน่วย	2565			2566			2567			2568/ 2025			
			เม็คโคร	โลตัสส (ประเทศไทย)	โลตัสส (มาเลเซีย)	เม็คโคร	โลตัสส (ประเทศไทย)	โลตัสส (มาเลเซีย)	เม็คโคร	โลตัสส (ประเทศไทย)	โลตัสส (มาเลเซีย)	เม็คโคร	เม็คโคร ต่างประเทศ	โลตัสส (ประเทศไทย)	โลตัสส (มาเลเซีย)
403-10 (a) (2018)	10. จำนวนผู้เสียชีวิตทั้งหมดจากโรคที่เกิดจากการทำงาน														
	พนักงาน														
	-ชาย	ราย	0	0	0	0	0	0	0	0	0	0	0	0	0
	-หญิง		0	0	0	0	0	0	0	0	0	0	0	0	0
	รวมเฉพาะกิจการ		0	0	0	0	0	0	0	0	0	0	0	0	0
	รวมทั้งบริษัท		0			0			0			0			
	ผู้รับเหมา														
	-ชาย	ราย	0	0	0	0	0	0	0	0	0	0	0	0	0
	-หญิง		0	0	0	0	0	0	0	0	0	0	0	0	0
	รวมเฉพาะกิจการ		0	0	0	0	0	0	0	0	0	0	0	0	0
	รวมทั้งบริษัท		0			0			0			0			
	11. จำนวนรายที่เจ็บป่วยด้วยโรคจากการทำงาน														
	พนักงาน														
	-ชาย	ราย	0	0	0	0	0	0	0	0	0	0	0	0	0
	-หญิง		0	0	0	0	0	0	0	0	0	0	0	0	0
	รวมเฉพาะกิจการ		0	0	0	0	0	0	0	0	0	0	0	0	0
	รวมทั้งบริษัท		0			0			0			0			
	ผู้รับเหมา														
	-ชาย	ราย	0	0	0	0	0	0	0	0	0	0	0	0	0
	-หญิง		0	0	0	0	0	0	0	0	0	0	0	0	0
	รวมเฉพาะกิจการ		0	0	0	0	0	0	0	0	0	0	0	0	0
	รวมทั้งบริษัท		0			0			0			0			
	12. อัตราการเจ็บป่วยด้วยโรคจากการทำงาน														
	พนักงาน														
	-ชาย	กรณีต่อ1,000,000 ชั่วโมงการทำงาน	0	0	0	0	0	0	0	0	0	0	0	0	0
	-หญิง		0	0	0	0	0	0	0	0	0	0	0	0	0
	รวมเฉพาะกิจการ		0	0	0	0	0	0	0	0	0	0	0	0	0
	รวมทั้งบริษัท		0			0			0			0			
ผู้รับเหมา															
-ชาย	กรณีต่อ1,000,000 ชั่วโมงการทำงาน	0	0	0	0	0	0	0	0	0	0	0	0	0	
-หญิง		0	0	0	0	0	0	0	0	0	0	0	0	0	
รวมเฉพาะกิจการ		0	0	0	0	0	0	0	0	0	0	0	0	0	
รวมทั้งบริษัท		0			0			0			0				

GRI Standard	ข้อมูล	หน่วย	2565			2566			2567			2568/ 2025				
			เม็คโคร	โลตัส (ประเทศไทย)	โลตัส (มาเลเซีย)	เม็คโคร	โลตัส (ประเทศไทย)	โลตัส (มาเลเซีย)	เม็คโคร	โลตัส (ประเทศไทย)	โลตัส (มาเลเซีย)	เม็คโคร	เม็คโคร ต่างประเทศ	โลตัส (ประเทศไทย)	โลตัส (มาเลเซีย)	
-	13. จำนวนรวมระยะทางที่ขับเคลื่อนของยานพาหนะทั้งหมดในแต่ละช่วงเวลา															
พนักงาน																
	รวมเฉพาะกิจการ	กิโลเมตร	0.00	5,793,234.07	8,752,750.00	0.00	31,173,322.60	3,485,156.00	0.00	28,117,836.24	1,663,623.22	0.00	15,734.57	36,185,205.00	2,210,293.00	
	รวมทั้งบริษัท			14,545,984.07			34,658,478.60			29,781,459.46			38,411,232.57			
ผู้รับเหมา																
	รวมเฉพาะกิจการ	กิโลเมตร	141,437,472.53	151,684,622.13	4,403,898.00	160,122,590.76	134,599,776.37	4,378,492.00	219,196,359.38	153,053,987.00	0.00	178,000,589.39	0.00	169,094,074.52	7,206,696.00	
	รวมทั้งบริษัท			297,525,992.65			299,100,859.13			372,250,346.38			354,301,359.91			
14. อัตราการเกิดอุบัติเหตุต่อระยะทางขับเคลื่อน																
พนักงาน																
	-ชาย	กรณีต่อ 1,000,000 กิโลเมตร	0.00	3.28	0.11	0.00	0.51	0.52	0.00	2.70	8.70	0.00	0.00	1.05	0.45	
	-หญิง															
	รวมเฉพาะกิจการ			0.00	3.28	0.11	0.00	0.51	0.52	0.00	2.70	8.70	0.00	0.00	1.55	0.45
	รวมทั้งบริษัท			1.37			0.51			2.32			1.48			
ผู้รับเหมา																
	-ชาย	กรณีต่อ 1,000,000 กิโลเมตร	0.71	0.00	0.00	0.61	0.19	0.91	0.78	0.48	0.00	0.33	0.00	0.42	0.00	
	-หญิง															
	รวมเฉพาะกิจการ			0.71	0.00	0.00	0.61	0.19	0.91	0.78	0.48	0.00	0.33	0.00	0.43	0.00
	รวมทั้งบริษัท			0.69			0.42			0.68			0.37			
15. จำนวนรายที่เสียชีวิตจากอุบัติเหตุทางยานพาหนะ (ในงาน)																
พนักงาน																
	-ชาย	ราย	0	0	0	0	0	0	0	1	0	0	0	1	1	
	-หญิง			0	0	0	0	0	0	0	0	0	0	0	0	
	รวมเฉพาะกิจการ			0	0	0	0	0	0	0	1	0	0	0	1	
	รวมทั้งบริษัท			0			0			1			2			
ผู้รับเหมา																
	-ชาย	ราย	1	0	0	1	0	0	1	0	0	0	0	0	0	
	-หญิง			0	0	0	0	0	0	0	0	0	0	0	0	
	รวมเฉพาะกิจการ			1	0	1	1	0	0	1	0	0	0	0	0	
	รวมทั้งบริษัท			2			1			1			0			
16. ร้อยละพนักงานที่อยู่ภายใต้ระบบการจัดการอาชีวอนามัยและความปลอดภัย																
พนักงานที่อยู่ภายใต้ระบบการจัดการด้านความปลอดภัยและอาชีวอนามัย																
	-ชาย	%	100	100	100	100	100	100	100	100	100	100	100	100	100	
	-หญิง															
	รวมเฉพาะกิจการ			100			100			100			100			
	รวมทั้งบริษัท			100			100			100			100			
พนักงานที่อยู่ภายใต้ระบบการจัดการด้านความปลอดภัยและอาชีวอนามัยที่ได้รับการตรวจประเมินจากหน่วยงานภายใน																
	-ชาย	%	100	100	100	100	100	100	100	100	100	100	100	100	100	
	-หญิง															
	รวมเฉพาะกิจการ			100			100			100			100			
	รวมทั้งบริษัท			100			100			100			100			

GRI Standard	ข้อมูล	หน่วย	2565			2566			2567			2568/ 2025			
			เม็คโคร	โลตัส (ประเทศไทย)	โลตัส (มาเลเซีย)	เม็คโคร	โลตัส (ประเทศไทย)	โลตัส (มาเลเซีย)	เม็คโคร	โลตัส (ประเทศไทย)	โลตัส (มาเลเซีย)	เม็คโคร	เม็คโคร ต่างประเทศ	โลตัส (ประเทศไทย)	โลตัส (มาเลเซีย)
-	พนักงานที่อยู่ภายใต้ระบบการจัดการด้านความปลอดภัยและอาชีวอนามัยที่ได้รับการตรวจประเมินจากหน่วยงานภายในหรือหน่วยงานนอก														
	-ชาย	%	100	100	100	100	100	100	100	100	100	100	100	100	100
	-หญิง		100	100	100	100	100	100	100	100	100	100	100	100	100
	รวมเฉพาะกิจการ		100	100	100	100	100	100	100	100	100	100	100	100	100
	รวมทั้งบริษัท		100	100	100	100	100	100	100	100	100	100	100	100	100
17. ร้อยละผู้รับเหมาที่อยู่ภายใต้ระบบการจัดการอาชีวอนามัยและความปลอดภัย															
ผู้รับเหมาที่อยู่ภายใต้ระบบการจัดการด้านความปลอดภัยและอาชีวอนามัย															
	-ชาย	%	100	100	100	100	100	100	100	100	100	100	100	100	100
	-หญิง		100	100	100	100	100	100	100	100	100	100	100	100	100
	รวมเฉพาะกิจการ		100	100	100	100	100	100	100	100	100	100	100	100	100
	รวมทั้งบริษัท		100	100	100	100	100	100	100	100	100	100	100	100	100
ผู้รับเหมาที่อยู่ภายใต้ระบบการจัดการด้านความปลอดภัยและอาชีวอนามัยที่ได้รับการตรวจประเมินจากหน่วยงานภายใน															
	-ชาย	%	100	100	100	100	100	100	100	100	100	100	100	100	100
	-หญิง		100	100	100	100	100	100	100	100	100	100	100	100	100
	รวมเฉพาะกิจการ		100	100	100	100	100	100	100	100	100	100	100	100	100
	รวมทั้งบริษัท		100	100	100	100	100	100	100	100	100	100	100	100	100
ผู้รับเหมาที่อยู่ภายใต้ระบบการจัดการด้านความปลอดภัยและอาชีวอนามัยที่ได้รับการตรวจประเมินจากหน่วยงานภายในหรือหน่วยงานนอก															
	-ชาย	%	100	100	100	100	100	100	100	100	100	100	100	100	100
	-หญิง		100	100	100	100	100	100	100	100	100	100	100	100	100
	รวมเฉพาะกิจการ		100	100	100	100	100	100	100	100	100	100	100	100	100
	รวมทั้งบริษัท		100	100	100	100	100	100	100	100	100	100	100	100	100
18. ค่าใช้จ่ายจากอุบัติเหตุรวมถึงความเสียหายของทรัพย์สิน															
ค่าใช้จ่ายทางตรง															
	-ชาย	บาท	0	5,000.00	0	1,936,438.93	n/a	n/a	n/a	n/a	n/a	n/a	n/a	n/a	n/a
	-หญิง		0	5,000.00	0	1,936,438.93	n/a	n/a	n/a	n/a	n/a	n/a	n/a	n/a	n/a
	รวมเฉพาะกิจการ		0	5,000.00	0	1,936,438.93	n/a	n/a	n/a	n/a	n/a	n/a	n/a	n/a	n/a
	รวมทั้งบริษัท		0	5,000.00	0	1,936,438.93	n/a	n/a	n/a	n/a	n/a	n/a	n/a	n/a	n/a
ค่าใช้จ่ายทางอ้อม															
	-ชาย	บาท	0	0	0	0	0	0	n/a	n/a	n/a	n/a	n/a	n/a	n/a
	-หญิง		0	0	0	0	0	0	0	n/a	n/a	n/a	n/a	n/a	n/a
	รวมเฉพาะกิจการ		0	0	0	0	0	0	0	n/a	n/a	n/a	n/a	n/a	n/a
	รวมทั้งบริษัท		0	0	0	0	0	0	0	n/a	n/a	n/a	n/a	n/a	n/a

GRI Standard	ข้อมูล	หน่วย	2565			2566			2567			2568/ 2025			
			แม็คโคร	โลตัส (ประเทศไทย)	โลตัส (มาเลเซีย)	แม็คโคร	โลตัส (ประเทศไทย)	โลตัส (มาเลเซีย)	แม็คโคร	โลตัส (ประเทศไทย)	โลตัส (มาเลเซีย)	แม็คโคร	แม็คโคร ต่างประเทศ	โลตัส (ประเทศไทย)	โลตัส (มาเลเซีย)
-	19.จำนวนรวมของเหตุการณ์														
	พนักงาน														
	-จำนวนการกระทำที่ไม่ปลอดภัย	ครั้ง	n/a			12,934	1,642,666	n/a	21,073	712,280	n/a	20,582	0	575,595	1
	-จำนวนของสภาพการณ์ที่ไม่ปลอดภัย		n/a			5,950	1,321,750	n/a	34,212	1	n/a	32,527	0	0	0
	จำนวนรวมของเหตุการณ์		n/a			11,875	663	n/a	6,138	593	n/a	5,695	0	498	6
	ผู้รับเหมา														
	-จำนวนการกระทำที่ไม่ปลอดภัย	ครั้ง	n/a			5,247	2,381	n/a	3,844	36,944	n/a	1,248	0	35,687	0
	-จำนวนของสภาพการณ์ที่ไม่ปลอดภัย		n/a			4,733	24,843	n/a	4,859	1	n/a	3,642	0	0	0
	จำนวนรวมของเหตุการณ์		n/a			2	295	n/a	8	147	n/a	1,361	0	90	0

หมายเหตุ

- n/a = ไม่มีข้อมูล
- ตั้งแต่ปี 2565 เริ่มนำข้อมูลด้านความปลอดภัยและอาชีวอนามัย ของโลตัส มาเลเซียเข้าร่วม และคำนวณย้อนกลับระหว่างปี 2565-2568
- ผู้รับเหมา ครอบคลุม ผู้รับเหมาประจำ ผู้รับเหมาที่เข้ามาในพื้นที่สาขา บริษัทขนส่ง เจ้าหน้าที่รักษาความปลอดภัย และแม่บ้าน Contractor covers regular contractor, entering the area, transportation suppliers, security officers and housewives.
- อัตราการหยุดงานเนื่องจากอุบัติเหตุ = จำนวนวันที่สูญเสีย (หยุดงาน) อันเนื่องมาจากอุบัติเหตุจากการทำงาน X 1,000,000 (ชั่วโมงการทำงาน) / จำนวนชั่วโมงการทำงานรวม (ในช่วงเวลาที่รายงานผล)
- อัตราการเจ็บป่วยจากการทำงานทั้งหมด = จำนวนราย (กรณีที่เจ็บป่วยจากการทำงาน (ในช่วงเวลาที่รายงานผล) X 1,000,000 (ชั่วโมงการทำงาน) / จำนวนชั่วโมงการทำงานรวม (ในช่วงเวลาที่รายงานผล)

ข้อมูลสิ่งแวดล้อมระหว่างปี 2565-2568

GRI	ข้อมูล	หน่วย	2565				2566				2567				2568			
			เม็ดเงิน (ประเทศไทย)	เม็ดเงิน (ต่างประเทศ)	โลตัส (ประเทศไทย)	โลตัส (มาเลเซีย)	เม็ดเงิน (ประเทศไทย)	เม็ดเงิน (ต่างประเทศ)	โลตัส (ประเทศไทย)	โลตัส (มาเลเซีย)	เม็ดเงิน (ประเทศไทย)	เม็ดเงิน (ต่างประเทศ)	โลตัส (ประเทศไทย)	โลตัส (มาเลเซีย)	เม็ดเงิน (ประเทศไทย)	เม็ดเงิน (ต่างประเทศ)	โลตัส (ประเทศไทย)	โลตัส (มาเลเซีย)
พลังงาน																		
302-1 (E)	พลังงานที่ใช้ทั้งหมด	กิกะจูล	5,915,175.49				6,061,004.24				6,417,725.98				6,810,850.59			
			1,590,806.91	26,477.74	3,284,965.80	1,012,925.04	1,682,357.90	77,270.72	3,217,303.27	1,084,072.35	1,918,832.55	60,535.22	3,373,316.56	1,065,041.65	2,076,647.48	66,265.03	3,570,814.64	1,097,123.44
		เมกะวัตต์ชั่วโมง	1,643,105.62				1,683,613.64				1,782,703.09				1,891,904.46			
พลังงานที่ใช้แล้วหมดไป	กิกะจูล		5,367,954.46				5,290,991.19				5,521,864.15				5,705,481.54			
			1,445,326.31	26,477.74	3,071,039.48	825,110.93	1,498,512.73	76,441.78	2,757,622.66	958,414.02	1,709,222.58	59,730.07	2,842,782.52	910,128.97	1,824,502.29	65,078.78	2,888,973.41	926,927.06
		เมกะวัตต์ชั่วโมง	1,491,099.65				1,469,720.95				1,533,852.38				1,584,857.25			
พลังงานจากเชื้อเพลิง	ลิตร		6,547,607.58				9,608,951.02				9,426,533.85				9,526,488.12			
			1,204,359.89	242,501.01	4,355,852.80	744,893.89	1,551,495.03	373,294.14	3,436,312.70	4,247,849.15	1,668,398.16	368,814.09	3,072,463.42	4,316,858.18	1,940,943.32	511,194.60	2,999,023.42	4,075,326.79
	กิกะจูล		215,944.69				330,647.94				309,458.53				324,809.28			
			41,319.49	8,826.39	144,611.44	21,187.36	53,138.92	13,282.56	109,607.73	154,618.74	57,158.63	13,187.75	96,044.82	143,067.33	65,016.20	18,293.53	93,221.50	148,278.05
	เมกะวัตต์ชั่วโมง	59,984.68				91,846.72				85,960.77				90,224.87				
การเผาไหม้อยู่กับที่	ลิตร		2,164,030.26				1,688,539.47				1,649,839.61				1,925,319.98			
			189,860.74	242,212.71	1,125,663.74	606,293.07	232,431.69	350,099.36	1,098,270.82	7,737.60	205,870.19	337,937.17	1,098,294.66	7,737.60	322,552.77	432,603.93	1,162,425.67	7,737.60
	กิกะจูล		65,442.91				52,120.35				50,731.35				58,798.65			
			6,595.47	8,815.89	33,892.03	16,139.52	7,844.68	12,542.07	31,451.80	281.80	7,171.25	12,063.21	31,215.08	281.80	10,065.85	15,507.41	32,943.59	281.80
	เมกะวัตต์ชั่วโมง	18,178.60				14,477.89				14,092.05				16,332.97				
- น้ำมันดีเซล (B7)	ลิตร		798,905.61				728,823.38				695,165.07				770,050.06			
			157,282.89	241,100.71	400,522.02	0.00	169,116.70	326,657.71	225,311.37	7,737.60	172,549.53	312,992.62	201,885.32	7,737.60	150,968.62	407,280.43	204,063.40	7,737.60
	กิกะจูล		29,096.14				26,543.75				25,317.91				28,045.22			
			5,728.24	8,780.89	14,587.01	0.00	6,159.23	11,896.87	8,205.84	281.80	6,284.25	11,399.19	7,352.66	281.80	5,498.28	14,833.15	7,431.99	281.80
	เมกะวัตต์ชั่วโมง	8,082.27				7,373.27				7,032.76				7,790.35				
302-1(A)	ลิตร		0.00				0.00				0.00				0.00			
			0.00	0.00	0.00	0.00	0.00	0.00	0.00	0.00	0.00	0.00	0.00	0.00	0.00	0.00	0.00	0.00
	กิกะจูล		0.00				0.00				0.00				0.00			
			0.00	0.00	0.00	0.00	0.00	0.00	0.00	0.00	0.00	0.00	0.00	0.00	0.00	0.00	0.00	0.00
	เมกะวัตต์ชั่วโมง	0.00				0.00				0.00				0.00				
- น้ำมันดีเซล	ลิตร		0.00				0.00				0.00				0.00			
			0.00	0.00	0.00	0.00	0.00	0.00	0.00	0.00	0.00	0.00	0.00	0.00	0.00	0.00	0.00	
	กิกะจูล	0.00				0.00				0.00				0.00				
- น้ำมันเบนซิน	ลิตร		1,472.00				5,958.00				0.00				30.00			
			0.00	1,112.00	360.00	0.00	0.00	4,358.00	1,600.00	0.00	0.00	0.00	0.00	0.00	0.00	30.00	0.00	0.00
	กิกะจูล	46.34				187.56				0.00				0.94				
เมกะวัตต์ชั่วโมง		12.87				52.10				0.00				0.26				
		0.00	9.72	3.15	0.00	0.00	38.11	13.99	0.00	0.00	0.00	0.00	0.00	0.00	0.26	0.00	0.00	
- เชื้อเพลิงปิโตรเลียมเหลว	ลิตร		1,363,652.64				953,758.10				954,674.55				1,155,239.92			
			32,577.85	0.00	724,781.72	606,293.07	63,315.00	19,083.65	871,359.45	0.00	33,320.66	24,944.55	896,409.34	0.00	171,584.15	25,293.50	958,362.27	0.00
	กิกะจูล		36,300.43				25,389.04				25,413.44				30,752.49			
			867.22	0.00	19,293.69	16,139.52	1,685.45	508.01	23,195.59	0.00	887.00	664.02	23,862.42	0.00	4,567.57	673.31	25,511.60	0.00
	เมกะวัตต์ชั่วโมง	10,083.46				7,052.52				7,059.29				8,542.36				
	240.90	0.00	5,359.36	4,483.20	468.18	141.11	6,443.22	0.00	246.39	184.45	6,628.45	0.00	1,268.77	187.03	7,086.56	0.00		

GRI	ข้อมูล	หน่วย	2565				2566				2567				2568			
			เมตริก (ประเทศไทย)	เมตริก (ต่างประเทศ)	โลตัส (ประเทศไทย)	โลตัส (มาเลเซีย)	เมตริก (ประเทศไทย)	เมตริก (ต่างประเทศ)	โลตัส (ประเทศไทย)	โลตัส (มาเลเซีย)	เมตริก (ประเทศไทย)	เมตริก (ต่างประเทศ)	โลตัส (ประเทศไทย)	โลตัส (มาเลเซีย)	เมตริก (ประเทศไทย)	เมตริก (ต่างประเทศ)	โลตัส (ประเทศไทย)	โลตัส (มาเลเซีย)
302-1(A)	การเผาไหม้เชื้อเพลิง	ลิตร	4,383,577.33				7,920,411.55				7,776,694.23				7,601,168.15			
		กิโลกรัม	1,014,499.15	288.30	3,230,189.06	138,600.82	1,319,063.33	23,194.78	2,338,041.88	4,240,111.55	1,462,527.97	30,876.92	1,974,168.77	4,309,120.58	1,618,390.55	78,590.66	1,836,597.74	4,067,589.19
		เมกะวัตต์ชั่วโมง	150,501.77				278,527.59				258,727.18				266,010.63			
			34,724.03	10.50	110,719.40	5,047.84	45,294.24	740.49	78,155.93	154,336.93	49,987.38	1,124.54	64,829.74	142,785.53	54,950.36	2,786.12	60,277.90	147,996.25
	- น้ำมันดีเซล (B7)	ลิตร	2,607,925.90				5,501,954.79				5,335,043.07				5,425,579.83			
		กิโลกรัม	640,484.29	288.30	1,828,552.49	138,600.82	840,827.93	2,087.85	921,937.99	3,737,101.02	898,989.20	30,876.92	543,098.06	3,862,078.89	903,744.78	63,175.27	498,341.34	3,960,318.44
		เมกะวัตต์ชั่วโมง	94,980.66				200,381.19				180,236.58				197,599.62			
			23,326.44	10.50	66,595.88	5,047.84	30,622.95	76.04	33,576.98	136,105.22	32,741.19	1,124.54	19,779.63	126,591.22	32,914.38	2,300.84	18,149.59	144,234.80
	- น้ำมันดีเซล (B10)	ลิตร	0.00				485,211.20				429,439.70				83,612.41			
		กิโลกรัม	0.00	0.00	0.00	0.00	0.00	0.00	0.00	485,211.20	0.00	0.00	0.00	429,439.70	0.00	0.00	0.00	83,612.41
		เมกะวัตต์ชั่วโมง	0.00				17,671.39				15,640.19				3,045.16			
			0.00	0.00	0.00	0.00	0.00	0.00	0.00	17,671.39	0.00	0.00	0.00	15,640.19	0.00	0.00	0.00	3,045.16
- น้ำมันเบนซิน	ลิตร	1,698,203.43				1,854,323.56				1,910,564.45				1,991,244.90				
	กิโลกรัม	296,566.86	0.00	1,401,636.57	0.00	399,313.41	21,106.93	1,416,103.89	17,799.33	461,891.76	0.00	1,431,070.71	17,601.99	619,773.77	15,415.39	1,338,256.41	17,799.33	
	เมกะวัตต์ชั่วโมง	53,459.44				58,374.11				60,144.57				62,684.39				
		9,335.92	0.00	44,123.52	0.00	12,570.39	664.45	44,578.95	560.32	14,540.35	0.00	45,050.11	554.11	19,510.48	485.28	42,128.31	560.32	
- เชื้อเพลิงปิโตรเลียมเหลว	ลิตร	77,448.00				78,922.00				101,647.00				100,731.00				
	กิโลกรัม	77,448.00	0.00	0.00	0.00	78,922.00	0.00	0.00	0.00	101,647.00	0.00	0.00	0.00	94,872.00	0.00	0.00	5,859.00	
	เมกะวัตต์ชั่วโมง	2,061.67				2,100.90				2,705.84				2,881.46				
		2,061.67	0.00	0.00	0.00	2,100.90	0.00	0.00	0.00	2,705.84	0.00	0.00	0.00	2,525.49	0.00	0.00	155.97	
302-1(C) ไฟฟ้าที่ซื้อจากภายนอก-กริด	กิโลกรัม	5,152,009.77				4,960,343.25				5,212,405.62				5,380,672.25				
	เมกะวัตต์ชั่วโมง	1,404,006.82	17,651.34	2,926,428.05	803,923.56	1,445,373.81	63,159.23	2,648,014.93	803,795.28	1,652,063.95	46,542.32	2,746,737.70	767,061.64	1,759,486.08	46,785.25	2,795,751.92	778,649.00	
		1,431,113.83				1,377,873.45				1,447,890.45				1,494,631.18				
		390,001.89	4,903.15	812,896.68	223,312.10	401,493.05	17,544.23	735,559.70	223,276.47	458,906.65	12,928.42	762,982.70	213,072.68	488,746.13	12,995.90	776,597.75	216,291.39	
302-1(B) พลังงานหมุนเวียนทั้งหมด	กิโลกรัม	547,829.69				770,013.05				895,861.83				1,105,369.06				
	เมกะวัตต์ชั่วโมง	145,480.60	608.66	213,926.31	187,814.12	183,845.17	828.93	459,680.62	125,658.33	209,609.97	805.15	530,534.04	154,912.67	252,145.20	1,186.26	681,841.22	170,196.38	
		152,174.92				213,892.56				248,850.56				307,046.97				
		40,411.28	169.07	59,423.98	52,170.59	51,068.14	230.26	127,689.06	34,905.09	58,225.04	223.65	147,370.57	43,031.30	70,040.33	329.52	189,400.34	47,276.78	
	ร้อยละพลังงานหมุนเวียน	9.26%				12.70%				13.96%				16.23%				
		0.09	0.02	0.07	0.19	0.11	0.01	0.14	0.12	0.11	0.01	0.16	0.15	0.12	0.02	0.19	0.16	
	กิโลกรัม	515,747.07				722,225.88				845,356.71				1,048,754.66				
	เมกะวัตต์ชั่วโมง	145,196.78	608.66	182,127.51	187,814.12	183,547.16	828.93	412,191.45	125,658.33	206,534.69	805.15	483,104.19	154,912.67	249,917.80	1,186.26	627,454.23	170,196.38	
		143,263.08				200,618.35				234,821.36				291,320.75				
		40,332.44	169.07	50,590.98	52,170.59	50,985.36	230.26	114,497.63	34,905.09	57,370.79	223.65	134,195.61	43,031.30	69,421.61	329.52	174,292.84	47,276.78	
- เชื้อเพลิงไบโอดีเซล	ลิตร	500,259.45				796,051.48				763,000.94				1,182,416.47				
	กิโลกรัม	106,366.64	18,169.06	365,291.43	10,432.32	129,614.97	24,744.29	288,110.96	353,581.26	140,339.09	24,034.30	259,635.51	338,992.03	161,753.89	35,410.64	238,592.31	746,659.63	
	เมกะวัตต์ชั่วโมง	13,735.18				23,280.59				22,296.27				36,390.72				
		2,988.92	608.66	9,788.12	349.48	3,677.49	828.93	7,149.91	11,624.26	3,961.26	805.15	6,173.63	11,356.23	4,501.49	1,186.26	5,689.88	25,013.10	
	3,815.33				6,466.84				6,193.41				10,108.54					
	830.26	169.07	2,718.92	97.08	1,021.53	230.26	1,986.09	3,228.96	1,100.35	223.65	1,714.90	3,154.51	1,250.42	329.52	1,580.52	6,948.09		

GRI	ข้อมูล	หน่วย	2565				2566				2567				2568			
			เมตริก (ประเทศไทย)	เมตริก (ต่างประเทศ)	โลดิสส์ (ประเทศไทย)	โลดิสส์ (มาเลเซีย)	เมตริก (ประเทศไทย)	เมตริก (ต่างประเทศ)	โลดิสส์ (ประเทศไทย)	โลดิสส์ (มาเลเซีย)	เมตริก (ประเทศไทย)	เมตริก (ต่างประเทศ)	โลดิสส์ (ประเทศไทย)	โลดิสส์ (มาเลเซีย)	เมตริก (ประเทศไทย)	เมตริก (ต่างประเทศ)	โลดิสส์ (ประเทศไทย)	โลดิสส์ (มาเลเซีย)
302-1(B)	- ไนโอติเซล	ลิตร	256,428.18				522,895.66				499,753.81				922,720.43			
		กิกะจูล	60,046.99	18,169.06	167,779.80	10,432.32	76,017.34	24,744.29	86,352.10	335,781.93	80,653.45	24,034.30	56,074.02	338,992.03	87,780.99	35,410.64	52,869.17	746,659.63
		เมกะวัตต์ชั่วโมง	8,590.34				17,517.00				16,741.75				30,911.13			
			2,011.57	608.66	5,620.62	349.48	2,546.58	828.93	2,892.80	11,248.69	2,701.89	805.15	1,878.48	11,356.23	2,940.66	1,186.26	1,771.12	25,013.10
	- เขทานอล	ลิตร	243,831.27				273,155.82				263,247.13				259,696.04			
		กิกะจูล	46,319.65	0.00	197,511.62	0.00	53,597.63	0.00	201,758.86	17,799.33	59,685.64	0.00	203,561.50	0.00	73,972.91	0.00	185,723.14	0.00
		เมกะวัตต์ชั่วโมง	5,144.84				5,763.59				5,554.51				5,479.59			
			977.34	0.00	4,167.50	0.00	1,130.91	0.00	4,257.11	375.57	1,259.37	0.00	4,295.15	0.00	1,560.83	0.00	3,918.76	0.00
	- ไฟฟ้าที่ซื้อจากภายนอก - พลังงานหมุนเวียน	กิกะจูล	502,011.88				698,945.29				823,060.44				1,012,363.94			
		เมกะวัตต์ชั่วโมง	142,207.86	0.00	172,339.39	187,464.63	179,869.67	0.00	405,041.55	114,034.07	202,573.43	0.00	476,930.57	143,556.44	245,416.31	0.00	621,764.35	145,183.28
			139,447.75				194,151.51				228,627.94				281,212.21			
			39,502.18	0.00	47,872.05	52,073.51	49,963.84	0.00	112,511.54	31,676.13	56,270.44	0.00	132,480.71	39,876.79	68,171.20	0.00	172,712.32	40,328.69
	พลังงานหมุนเวียนที่ผลิตได้	กิกะจูล	32,082.62				47,787.17				50,505.12				56,614.39			
		เมกะวัตต์ชั่วโมง	283.82	0.00	31,798.80	0.00	298.01	0.00	47,489.16	0.00	3,075.28	0.00	47,429.84	0.00	2,227.40	0.00	54,387.00	0.00
			8,911.84				13,274.21				14,029.20				15,726.22			
			78.84	0.00	8,833.00	0.00	82.78	0.00	13,191.43	0.00	854.24	0.00	13,174.96	0.00	618.72	0.00	15,107.50	0.00
	- พลังงานไฟฟ้าจากแสงอาทิตย์	กิกะจูล	31,798.80				47,503.35				50,221.30							
		เมกะวัตต์ชั่วโมง	0.00	0.00	31,798.80	0.00	14.19	0.00	47,489.16	0.00	2,791.46	0.00	47,429.84	0.00	1,942.79	0.00	54,387.00	0.00
			8,833.00				13,195.38				13,950.36							
	- พลังงานความร้อนจากแสงอาทิตย์	กิกะจูล	283.82				283.82				283.82							
		เมกะวัตต์ชั่วโมง	283.82	0.00	0.00	0.00	283.82	0.00	0.00	0.00	283.82	0.00	0.00	0.00	284.60	0.00	0.00	0.00
			78.84				78.84				78.84							
		78.84	0.00	0.00	0.00	78.84	0.00	0.00	0.00	78.84	0.00	0.00	0.00	79.06	0.00	0.00	0.00	
	ค่าการใช้จ่ายคืนเชื้อเพลิง	ล้านบาท	88.58				98.78				190.52				190.45			
		43.81	8.85	19.44	16.48	55.05	16.22	27.51	n/a	60.09	18.60	26.68	85.15	66.53	28.32	95.60	0.00	
ค่าการใช้จ่ายคืนพลังงาน	ล้านบาท	5,286.38				5,618.05				5,568.63				5,603.16				
		1,746.32	22.88	3,457.51	59.66	1,837.17	13.19	3,714.74	52.95	2,003.96	24.71	3,492.58	47.38	2,023.98	31.98	3,547.20	0.00	
302-3	ค่าการใช้พลังงานต่อหน่วยรายได้	กิกะจูลต่อล้านบาท	12.61				12.37				12.53				13.08			
			6.55		19.63		6.64		19.43		7.11		19.28		7.89	8.84	18.75	25.86
302-2	พลังงานที่ใช้ภายนอกองค์กรทั้งหมด	ลิตร	41,344,401.89				50,291,298.34				871,187,112.11				903,150,423.36			
		กิกะจูล	20,712,042.90	0.00	20,632,359.00	n/a	25,929,075.06	0.00	24,362,223.28	n/a	373,783,026.32	0.00	497,404,085.79	n/a	399,974,300.85	0.00	501,981,760.56	1,194,361.95
		เมกะวัตต์ชั่วโมง	1,612,299.30				1,820,001.31				24,715,022.96				25,906,020.57			
			860,868.79	0.00	751,430.51	n/a	939,439.18	0.00	880,562.13	n/a	12,983,045.68	0.00	11,731,977.27	n/a	13,792,970.61	0.00	11,781,282.48	331,767.47
			447,861.28				505,556.32				6,865,289.65				7,196,122.58			
			239,130.41	0.00	208,730.87	n/a	260,955.54	0.00	244,600.79	n/a	3,606,404.46	0.00	3,258,885.18	n/a	3,831,383.79	0.00	3,272,581.09	92,157.70
	- การขนส่งและกระจายสินค้าต้นน้ำ	ลิตร	41,344,401.89				50,291,298.34				78,474,854.21				72,490,603.69			
		กิกะจูล	20,712,042.90	0.00	20,632,359.00	n/a	25,929,075.06	0.00	24,362,223.28	n/a	44,378,937.02	0.00	34,095,917.19	n/a	41,213,361.99	0.00	30,082,879.75	1,194,361.95
		เมกะวัตต์ชั่วโมง	1,612,299.30				1,820,001.31				2,842,510.51				2,914,261.54			
			860,868.79	0.00	751,430.51	n/a	939,439.18	0.00	880,562.13	n/a	1,607,706.41	0.00	1,234,804.10	n/a	1,493,024.53	0.00	1,089,469.54	331,767.47
			447,861.28				505,556.32				789,586.89				809,517.74			
			239,130.41	0.00	208,730.87	n/a	260,955.54	0.00	244,600.79	n/a	446,585.47	0.00	343,001.41	n/a	414,729.37	0.00	302,630.67	92,157.70
- การขนส่งและกระจายสินค้าปลายน้ำ	ลิตร									792,712,257.90				830,659,819.67				
	กิกะจูล	n/a				n/a				329,404,089.29				21,872,512.44				
	เมกะวัตต์ชั่วโมง									11,375,339.27				6,075,702.76				
										3,159,818.99				3,416,654.42				

หมายเหตุ:

• *นล* คือ ไม่มีข้อมูล

• ปริมาณพลังงาน (จูล) คำนวณจากปริมาณเชื้อเพลิงคูณด้วยค่าการแปลงหน่วย (Conversion Factor) ตามประเภทเชื้อเพลิงที่ใช้ อ้างอิงตามกรมพัฒนาพลังงานทดแทนและอนุรักษ์พลังงาน

1. ปริมาณพลังงานที่ใช้ทั้งหมด คือ ผลรวมของปริมาณพลังงานที่ใช้แล้วหมดไป ปริมาณพลังงานหมุนเวียน และปริมาณพลังงานไฟฟ้าที่ซื้อจากภายนอก

2.ปี 2564 เริ่มเก็บข้อมูลจากศูนย์กระจายสินค้า

3.ปี 2562-2563 จัดเก็บข้อมูลน้ำมันเบนซิน 91 และ 95 รวมกัน

4.ปี 2565 เริ่มเปิดเผยแพร่ข้อมูล Makro-TH และ Lotus's-TH พร้อมปรับฐานข้อมูลปี 2563

5. ปี 2567 เริ่มเปิดเผยข้อมูลโลตัส มาเลเซีย พร้อมปรับฐานข้อมูลปี 2563

6. ปี 2568 เริ่มเปิดเผยข้อมูลเม็คโครต่างประเทศ (พม่า และกัมพูชา) พร้อมปรับฐานข้อมูลปี 2565

7. รวบรวม เพื่อคำนวณความเข้มข้นช่วงปี 2565-2568 หน่วยคำนวณหา : ปี 2563 = 429,867 (ธุรกิจกำลัง 218,780 ธุรกิจค้าปลีก 211,107) ปี 2564 = 433,705 (ธุรกิจกำลัง 226,258 ธุรกิจกำลัง 207,467) ปี 2565 = (ธุรกิจกำลัง 247,121 ธุรกิจค้าปลีก 218,961) ปี 2566 = 489,949 (ธุรกิจกำลัง 265,134 ธุรกิจค้าปลีก 221,338) ปี 2567 = 512,042 (ธุรกิจกำลัง 278,532 ธุรกิจค้าปลีก 230,214) ปี 2

568 = 520,708335 (ธุรกิจกำลัง ประเทศไทย 283,045.31 ธุรกิจกำลัง ต่างประเทศ 7,493.18 ธุรกิจค้าปลีก ประเทศไทย 190,412.25 ธุรกิจค้าปลีก มาเลเซีย 42,422.83)

GRI	ข้อมูล	หน่วย	2565				2566				2567				2568			
			เม็คโตร (ประเทศไทย)	เม็คโตร (ต่างประเทศ)	โลตัสส์ (ประเทศไทย)	โลตัสส์ (มาเลเซีย)	เม็คโตร (ประเทศไทย)	เม็คโตร (ต่างประเทศ)	โลตัสส์ (ประเทศไทย)	โลตัสส์ (มาเลเซีย)	เม็คโตร (ประเทศไทย)	เม็คโตร (ต่างประเทศ)	โลตัสส์ (ประเทศไทย)	โลตัสส์ (มาเลเซีย)	เม็คโตร (ประเทศไทย)	เม็คโตร (ต่างประเทศ)	โลตัสส์ (ประเทศไทย)	โลตัสส์ (มาเลเซีย)
สารทำความเย็น																		
-	R141B	กิโลกรัม	1,491.58				9.30				13.00				6.20			
			1,491.58	0.00	0.00	0.00	9.30	0.00	0.00	0.00	4.00	0.00	9.00	0.00	1.20	0.00	5.00	0.00
	R22		8,925.63				12,121.34				6,541.84				12,310.61			
			8,227.43	0.00	510.20	188.00	10,792.30	0.00	1,329.04	0.00	5,776.00	0.00	765.84	0.00	11,464.61	0.00	422.40	423.60
	R290		544.15				604.84				378.12				164.82			
			204.65	0.00	169.50	170.00	195.04	0.00	409.80	0.00	231.81	4.00	142.31	0.00	71.21	6.36	87.01	0.24
	R32		308.00				1,128.20				1,216.39				1,861.20			
			283.00	0.00	23.00	2.00	207.00	0.00	921.20	0.00	238.00	0.00	978.39	0.00	387.50	0.00	1,322.10	151.60
	R134, 134A		2,514.74				2,352.09				1,516.05				4,210.36			
			2,344.94	0.00	84.90	84.90	1,670.38	0.00	681.71	0.00	607.29	166.20	742.56	0.00	1,814.70	4.00	1,487.36	904.30
	R404A		28,641.43				15,630.60				12,683.98				8,816.67			
			4,674.21	0.00	11,984.61	11,982.61	2,908.70	197.00	11,118.80	1,406.10	4,665.62	557.15	7,404.71	56.50	4,038.04	598.22	2,836.67	1,343.74
	R407		0.00				0.00				0.00				434.50			
			0.00	0.00	0.00	0.00	0.00	0.00	0.00	0.00	0.00	0.00	0.00	0.00	0.00	0.00	0.00	434.50
	R407A		0.00				0.00				0.00				60.80			
			0.00	0.00	0.00	0.00	0.00	0.00	0.00	0.00	0.00	0.00	0.00	0.00	0.00	0.00	0.00	60.80
	R407C		235.40				625.20				1,317.55				1,556.04			
			235.40	0.00	0.00	0.00	625.20	0.00	0.00	0.00	653.15	0.00	412.30	252.10	90.00	0.00	1,356.54	109.50
	R407F		19,593.68				15,328.49				11,261.61				14,876.28			
			3,973.84	0.00	7,809.84	7,810.00	5,704.59	0.00	8,765.10	858.80	1,898.14	0.00	9,363.47	0.00	7,723.38	0.00	6,482.90	670.00
	R410A		392.80				1,134.80				576.16				1,146.10			
			342.50	0.00	43.30	7.00	427.90	0.00	706.90	0.00	388.10	0.00	188.06	0.00	949.90	0.00	0.00	196.20
	R410		0.00				0.00				0.00				910.19			
0.00		0.00	0.00	0.00	0.00	0.00	0.00	0.00	0.00	0.00	0.00	0.00	0.00	0.00	532.56	377.63		
R717 (ammonia)	4,800.00				5,200.00				1,200.00				5,400.00					
	0.00	0.00	4,800.00	0.00	5,200.00	0.00	0.00	0.00	0.00	0.00	1,200.00	0.00	5,400.00	0.00	0.00	0.00		
CO ₂	2,238.70				229.46				541.00				242.60					
	2,238.70	0.00	0.00	0.00	229.46	0.00	0.00	0.00	541.00	0.00	0.00	0.00	205.80	36.80	0.00	0.00		
R507	0.00				4.00				0.00				3,022.84					
	0.00	0.00	0.00	0.00	0.00	0.00	4.00	0.00	0.00	0.00	0.00	0.00	2,974.90	0.00	0.94	47.00		
R448A	40,624.08				11,182.94				9,141.48				7,062.79					
	0.00	0.00	20,312.04	20,312.04	0.00	0.00	11,182.94	0.00	0.00	0.00	9,141.48	0.00	0.00	0.00	7,062.79	0.00		
HCFC-123	0.00				0.00				0.00				8,933.80					
	0.00	0.00	0.00	0.00	0.00	0.00	0.00	0.00	0.00	0.00	0.00	0.00	0.00	0.00	0.00	8,933.80		
R-123	0.00				0.00				0.00				2,014.25					
	0.00	0.00	0.00	0.00	0.00	0.00	0.00	0.00	0.00	0.00	0.00	0.00	0.00	0.00	0.00	2,014.25		
น้ำหนัทั้งหมด	110,310.19				65,551.26				46,387.18				73,030.05					
	24,016.25	0.00	45,737.39	40,556.55	27,969.87	197.00	35,119.49	2,264.90	15,003.11	727.35	30,348.12	308.60	35,121.24	645.38	21,596.27	15,667.16		

GRI	ข้อมูล	หน่วย	2565				2566				2567				2568			
			เม็คโตร (ประเทศไทย)	เม็คโตร (ต่างประเทศ)	โลตัสส์ (ประเทศไทย)	โลตัสส์ (มาเลเซีย)	เม็คโตร (ประเทศไทย)	เม็คโตร (ต่างประเทศ)	โลตัสส์ (ประเทศไทย)	โลตัสส์ (มาเลเซีย)	เม็คโตร (ประเทศไทย)	เม็คโตร (ต่างประเทศ)	โลตัสส์ (ประเทศไทย)	โลตัสส์ (มาเลเซีย)	เม็คโตร (ประเทศไทย)	เม็คโตร (ต่างประเทศ)	โลตัสส์ (ประเทศไทย)	โลตัสส์ (มาเลเซีย)
-	R141B	ตันคาร์บอนไดออกไซด์เทียบเท่า	1,063.50				6.63				9.27				4.42			
			1,063.50	0.00	0.00	0.00	6.63	0.00	0.00	0.00	2.85	0.00	6.42	0.00	0.86	0.00	3.57	0.00
	R22		15,709.11				21,333.56				11,513.64				21,666.67			
			14,480.28	0.00	897.95	330.88	18,994.45	0.00	2,339.11	0.00	10,165.76	0.00	1,347.88	0.00	20,177.71	0.00	743.42	745.54
	R290		10.88				12.10				7.56				3.30			
			4.09	0.00	3.39	3.40	3.90	0.00	8.20	0.00	4.64	0.08	2.85	0.00	1.42	0.13	1.74	0.00
	R32		208.52				763.79				823.50				1,260.03			
			191.59	0.00	15.57	1.35	140.14	0.00	623.65	0.00	161.13	0.00	662.37	0.00	262.34	0.00	895.06	102.63
	R134, R134A		3,269.16				3,057.72				1,970.87				5,473.47			
			3,048.42	0.00	110.37	110.37	2,171.49	0.00	886.22	0.00	789.48	216.06	965.33	0.00	2,359.11	5.20	1,933.57	1,175.59
	R404A		112,331.69				61,303.21				49,746.57				34,578.96			
			18,332.25	0.00	47,003.64	46,995.80	11,407.92	772.63	43,607.93	5,514.72	18,298.56	2,185.14	29,041.27	221.59	15,837.19	2,346.20	11,125.42	5,270.15
	R407		0.00				0.00				0.00				770.80			
			0.00	0.00	0.00	0.00	0.00	0.00	0.00	0.00	0.00	0.00	0.00	0.00	0.00	0.00	0.00	770.80
	R407A		0.00				0.00				0.00				128.11			
			0.00	0.00	0.00	0.00	0.00	0.00	0.00	0.00	0.00	0.00	0.00	0.00	0.00	0.00	0.00	128.11
	R407C		417.60				1,109.10				2,337.33				2,760.41			
			417.60	0.00	0.00	0.00	1,109.10	0.00	0.00	0.00	1,158.69	0.00	731.42	447.23	159.66	0.00	2,406.50	194.25
	R407F		35,738.87				27,959.17				20,541.18				27,134.33			
			7,248.28	0.00	14,245.15	14,245.44	10,405.17	0.00	15,987.54	1,566.45	3,462.21	0.00	17,078.97	0.00	14,087.45	0.00	11,824.81	1,222.08
R410A	820.17				2,369.46				1,203.02				2,393.06					
	715.14	0.00	90.41	14.62	893.46	0.00	1,476.01	0.00	810.35	0.00	392.67	0.00	1,983.39	0.00	0.00	409.67		
R410	0.00				0.00				0.00				1,900.48					
	0.00	0.00	0.00	0.00	0.00	0.00	0.00	0.00	0.00	0.00	0.00	0.00	0.00	0.00	1,111.99	788.49		
R717 (ammonia)	0.00				0.00				0.00				0.00					
	0.00	0.00	0.00	0.00	0.00	0.00	0.00	0.00	0.00	0.00	0.00	0.00	0.00	0.00	0.00	0.00		
CO ₂	2.24				0.23				0.54				0.24					
	2.24	0.00	0.00	0.00	0.23	0.00	0.00	0.00	0.54	0.00	0.00	0.00	0.21	0.04	0.00	0.00		
R507	0.00				15.94				0.00				12,046.02					
	0.00	0.00	0.00	0.00	0.00	0.00	15.94	0.00	0.00	0.00	0.00	0.00	11,854.98	0.00	3.75	187.30		
ก๊าซเรือนกระจกจากสารทำความเย็นทั้งหมด	R448A	51,714.45				14,235.88				11,637.10				8,990.93				
		0.00	0.00	25,857.23	25,857.23	0.00	0.00	14,235.88	0.00	0.00	0.00	11,637.10	0.00	0.00	0.00	8,990.93	0.00	
	HCFC-123	0.00				0.00				0.00				687.90				
		0.00	0.00	0.00	0.00	0.00	0.00	0.00	0.00	0.00	0.00	0.00	0.00	0.00	0.00	0.00	687.90	
	R-123	0.00				0.00				0.00				155.10				
0.00	0.00	0.00	0.00	0.00	0.00	0.00	0.00	0.00	0.00	0.00	0.00	0.00	0.00	0.00	0.00	155.10		
ก๊าซเรือนกระจกจากสารทำความเย็นทั้งหมด			221,286.19				132,166.79				99,790.58				119,954.23			
			45,503.39	0.00	88,223.71	87,559.08	45,132.50	772.63	79,180.49	7,061.18	34,854.20	2,401.28	61,866.28	668.62	66,724.31	2,351.56	39,040.75	11,837.61

หมายเหตุ:

• n/a คือ ไม่มีข้อมูล

• ค่าสัมประสิทธิ์การปล่อยก๊าซเรือนกระจก (Emission Factor) เป็น 0 เช่น R717 (ammonia) หรือไม่มีการเสริมสารทำความเย็น

1. ปี 2565 เริ่มเปิดเผยข้อมูลรวม Makro-TH และ Lotus's-TH หรือปรับฐานข้อมูลปี 2563

2. ปี 2567 เริ่มเปิดเผยข้อมูลของโลตัส มาเลเซีย พร้อมปรับฐานข้อมูลปี 2563

3. ปี 2568 เริ่มเปิดเผยข้อมูลเม็คโตรต่างประเทศ (พม่า และกัมพูชา) พร้อมปรับฐานข้อมูลปี 2565

GRI	ข้อมูล	หน่วย	2565				2566				2567				2568			
			เม็ดเงิน (ประเทศไทย)	เม็ดเงิน (ต่างประเทศ)	โลตัสส์ (ประเทศไทย)	โลตัสส์ (มาเลเซีย)	เม็ดเงิน (ประเทศไทย)	เม็ดเงิน (ต่างประเทศ)	โลตัสส์ (ประเทศไทย)	โลตัสส์ (มาเลเซีย)	เม็ดเงิน (ประเทศไทย)	เม็ดเงิน (ต่างประเทศ)	โลตัสส์ (ประเทศไทย)	โลตัสส์ (มาเลเซีย)	เม็ดเงิน (ประเทศไทย)	เม็ดเงิน (ต่างประเทศ)	โลตัสส์ (ประเทศไทย)	โลตัสส์ (มาเลเซีย)
การปล่อยก๊าซเรือนกระจก																		
305(A)	การปล่อยก๊าซเรือนกระจกทั้งหมด (ขอบเขตที่ 1 และ 2) ตามตลาด	ตันคาร์บอนไดออกไซด์เทียบเท่า	977,078.33				865,460.62				864,816.51				909,830.30			
			231,192.26	4,214.79	480,358.95	261,312.32	237,114.24	13,820.52	432,639.66	181,886.19	253,973.71	13,520.60	427,171.82	170,150.38	300,546.72	15,651.10	410,586.14	183,046.33
305(A)	การปล่อยก๊าซเรือนกระจกทั้งหมด (ขอบเขตที่ 1 และ 2) ตามที่ตั้ง	ตันคาร์บอนไดออกไซด์เทียบเท่า	1,058,031.48				965,605.45				982,698.63				1,052,455.19			
			249,687.19	4,214.79	502,772.65	301,356.85	260,507.31	13,820.52	485,317.57	205,960.05	280,319.54	13,520.60	489,199.29	199,659.20	332,464.48	15,651.10	491,450.05	212,889.56
305-1 (A)	- การปล่อยก๊าซเรือนกระจกทางตรง (ขอบเขตที่ 1) ทั้งหมด	ตันคาร์บอนไดออกไซด์เทียบเท่า	238,595.50				151,361.67				124,944.61				145,430.91			
			48,593.38	656.08	99,760.73	89,585.32	49,135.20	1,779.79	88,250.61	12,196.08	39,113.62	3,411.08	69,943.32	12,476.59	71,715.78	3,741.35	46,983.07	22,990.70
	- การปล่อยก๊าซเรือนกระจกทางตรง (ขอบเขตที่ 1: สารทำความเย็น)	ตันคาร์บอนไดออกไซด์เทียบเท่า	221,286.19				132,166.79				99,790.58				119,954.23			
			45,503.39	0.00	88,223.71	87,559.08	45,132.50	772.63	79,180.49	7,081.18	34,854.20	2,401.28	61,866.28	668.82	66,724.31	2,351.56	39,040.75	11,837.61
	- การปล่อยก๊าซเรือนกระจกทางตรง (ขอบเขตที่ 1: เชื้อเพลิง)	ตันคาร์บอนไดออกไซด์เทียบเท่า	17,309.31				19,194.88				25,154.04				25,476.67			
			3,089.98	656.08	11,537.02	2,026.23	4,002.70	1,007.15	9,070.12	5,114.90	4,259.42	1,009.80	8,077.05	11,807.78	4,991.47	1,389.79	7,942.32	11,153.09
	- น้ำมันดีเซล	ตันคาร์บอนไดออกไซด์เทียบเท่า	9,068.57				11,863.25				17,665.57				17,181.98			
			2,181.01	653.64	6,095.32	138.60	2,762.05	890.25	3,136.48	5,074.46	2,930.73	932.13	2,034.92	11,767.79	2,885.32	1,275.95	1,918.17	11,102.54
	- น้ำมันเบนซิน	ตันคาร์บอนไดออกไซด์เทียบเท่า	3,861.37				4,225.88				4,340.61				4,523.97			
			673.77	2.43	3,185.17	0.00	907.20	57.49	3,220.75	40.44	1,049.37	0.00	3,251.25	39.99	1,408.06	35.09	3,040.38	40.44
	- เชื้อเพลิงปิโตรเลียมเหลว	ตันคาร์บอนไดออกไซด์เทียบเท่า	4,379.37				3,105.75				3,147.86				3,770.72			
			235.20	0.00	2,256.54	1,887.63	333.45	59.42	2,712.89	0.00	279.32	77.66	2,790.88	0.00	698.08	78.75	2,983.77	10.12
	- เชื้อเพลิงไบโอเจเนติก	ตันคาร์บอนไดออกไซด์เทียบเท่า	770.11				1,481.61				1,416.90				2,526.42			
			176.07	47.72	518.93	27.40	220.89	64.99	306.74	888.98	235.48	63.13	227.93	890.36	259.86	93.01	212.44	1,961.10
- น้ำมันไบโอดีเซล	ตันคาร์บอนไดออกไซด์เทียบเท่า	673.51				1,373.39				1,312.60				2,423.53				
		157.71	47.72	440.67	27.40	199.66	64.99	226.80	881.93	211.84	63.13	147.28	890.36	230.56	93.01	138.86	1,961.10	
- เอทานอล	ตันคาร์บอนไดออกไซด์เทียบเท่า	96.61				108.22				104.30				102.89				
		18.35	0.00	78.25	0.00	21.24	0.00	79.94	7.05	23.65	0.00	80.65	0.00	29.31	0.00	73.58	0.00	
305-2 (A)	- การปล่อยก๊าซเรือนกระจกทางอ้อม (ขอบเขตที่ 2: ตามตลาด)	ตันคาร์บอนไดออกไซด์เทียบเท่า	738,482.83				714,098.94				739,871.90				764,399.39			
			182,598.89	3,558.71	380,598.23	171,727.01	187,979.04	12,040.73	344,389.05	169,690.12	214,860.10	10,109.52	357,228.50	157,673.78	228,830.94	11,909.75	363,603.07	160,055.63
	- การปล่อยก๊าซเรือนกระจกทางอ้อม (ขอบเขตที่ 2: ตามที่ตั้ง)	ตันคาร์บอนไดออกไซด์เทียบเท่า	819,435.98				814,243.78				857,754.01				907,024.28			
		201,093.81	3,558.71	403,011.92	211,771.53	211,372.11	12,040.73	397,066.96	193,763.98	241,205.92	10,109.52	419,255.97	187,182.61	260,748.69	11,909.75	444,466.98	189,898.86	
ความครอบคลุมของข้อมูล (ขอบเขต 1 & 2)	(% ของรายได้)	100.00				100.00				100.00				97.00				
305-3 (A)	การปล่อยก๊าซเรือนกระจกทางอ้อม อื่น ๆ (ขอบเขตที่ 3)	ตันคาร์บอนไดออกไซด์เทียบเท่า	7,066,583.83				7,946,386.87				9,785,093.10				11,692,245.66			
			3,656,611.79	n/a	3,434,909.07	n/a	3,363,649.16	2,301.70	4,522,173.01	58,262.99	4,215,698.77	1,785.11	5,506,826.12	60,783.11	6,201,724.24	5,516.59	5,417,802.83	67,202.00
	- การซื้อสินค้าและบริการ	ตันคาร์บอนไดออกไซด์เทียบเท่า	6,731,804.00				7,261,018.37				7,489,557.24				9,160,983.93			
			3,528,509.08	n/a	3,203,294.93	n/a	3,162,088.82	n/a	4,098,929.55	n/a	3,173,508.93	n/a	4,316,048.31	n/a	5,046,552.54	n/a	4,114,431.39	n/a
	- สิ้นค้าทุน	ตันคาร์บอนไดออกไซด์เทียบเท่า	0.00				4,158.00				7,008.00				47,276.72			
			n/a	n/a	n/a	n/a	540.00	n/a	3,618.00	n/a	3,390.00	n/a	3,618.00	n/a	10,124.31	n/a	37,152.41	0.00
	- กิจกรรมที่เกี่ยวข้องกับเชื้อเพลิงและพลังงาน (ไม่รวมอยู่ในขอบเขตที่ 1 และ 2)	ตันคาร์บอนไดออกไซด์เทียบเท่า	n/a				149,744.86				156,949.03				165,680.67			
							42,926.51	2,060.65	78,734.78	26,022.92	49,011.52	1,572.56	81,367.07	24,997.88	52,473.63	1,668.06	82,720.89	28,818.09
	- การขนส่งและกระจายสินค้าต้นน้ำ	ตันคาร์บอนไดออกไซด์เทียบเท่า	105,365.34				128,127.13				200,378.82				183,451.10			
			52,784.21	n/a	52,581.13	n/a	66,040.52	n/a	62,086.61	n/a	113,050.40	n/a	87,328.42	n/a	103,741.71	n/a	76,665.59	3,043.81
	- น้ำมันดีเซล	ตันคาร์บอนไดออกไซด์เทียบเท่า	52,784.21				66,034.47				113,042.93				103,734.82			
	- น้ำมันเบนซิน	ตันคาร์บอนไดออกไซด์เทียบเท่า	0.00				6.05				7.47				6.89			
- ไบโอดีเซล	ตันคาร์บอนไดออกไซด์เทียบเท่า	3,808.01				4,769.90				8,162.64				7,580.37				
- น้ำมันดีเซล (B100)	ตันคาร์บอนไดออกไซด์เทียบเท่า	3,808.01				4,763.93				8,155.26				7,573.57				
- น้ำมันเอทานอล (E100)	ตันคาร์บอนไดออกไซด์เทียบเท่า	0.00				5.98				7.38				6.81				

GRI	ข้อมูล	หน่วย	2565				2566				2567				2568			
			เมตริก (ประเทศไทย)	เมตริก (ต่างประเทศ)	โลตัสส์ (ประเทศไทย)	โลตัสส์ (มาเลเซีย)	เมตริก (ประเทศไทย)	เมตริก (ต่างประเทศ)	โลตัสส์ (ประเทศไทย)	โลตัสส์ (มาเลเซีย)	เมตริก (ประเทศไทย)	เมตริก (ต่างประเทศ)	โลตัสส์ (ประเทศไทย)	โลตัสส์ (มาเลเซีย)	เมตริก (ประเทศไทย)	เมตริก (ต่างประเทศ)	โลตัสส์ (ประเทศไทย)	โลตัสส์ (มาเลเซีย)
305-3 (A)	-การจัดการของเสียองค์กร	ตันคาร์บอนไดออกไซด์เทียบเท่า	n/a				24,679.35				28,483.66				35,162.85			
	-ของเสียทั่วไป (รวมขยะอาหาร)						12,982.34				12,256.78				5,133.46			
	-ของเสียอันตราย						24,665.44				28,449.32				35,149.83			
	-การขนส่งและกระจายสินค้าปลายทาง						12,971.13				12,224.66				5,124.12			
	-น้ำมันดีเซล		n/a				13.91				34.34				13.02			
	-น้ำมันเบนซิน						11.21				32.12				9.34			
	-ไบโอดีเซล (B100)						0.00				1.68				1.70			
	-น้ำมันอากาศยาน (E100)						2.64				0.41				1.98			
	-การดำเนินงานเพื่อธุรกิจ(ทางอากาศ)						0.06				0.13				0.00			
	-พื้นที่เช่า		n/a				n/a				1,411,615.19				1,600,060.36			
	-การปรับปรุงผลิตภัณฑ์ที่จำหน่าย		n/a				780,004.75				845,638.41				n/a			
	-การใช้สินค้าที่ขายไป						632,121.80				674,925.40							
	-การกำจัดผลิตภัณฑ์ที่ขายแล้ว เมื่อสิ้นสุดอายุการใช้งาน						147,882.95				170,713.01							
	-การดำเนินงานเพื่อธุรกิจ(ทางอากาศ)						388,964.50				55,138.55							
	-พื้นที่เช่า						45,603.18				48,691.16							
-การดำเนินงานเพื่อธุรกิจ(ทางอากาศ)	343,361.31				644,473.38				1,089.52									
-การดำเนินงานเพื่อธุรกิจ(ทางอากาศ)	1,755.11				724.11				670.32				1,089.52					
-การดำเนินงานเพื่อธุรกิจ(ทางอากาศ)	1,288.11				359.63				605.08				647.14					
-การดำเนินงานเพื่อธุรกิจ(ทางอากาศ)	n/a				0.00				n/a				n/a					
-การดำเนินงานเพื่อธุรกิจ(ทางอากาศ)	n/a				364.48				65.24				442.37					
-การดำเนินงานเพื่อธุรกิจ(ทางอากาศ)	227,659.38				233,125.13				265,480.52				239,609.58					
-การดำเนินงานเพื่อธุรกิจ(ทางอากาศ)	74,030.40				75,029.87				80,520.64				81,568.47					
-พื้นที่เช่า	n/a				n/a				n/a				n/a					
-พื้นที่เช่า	n/a				217,432.92				210,500.12				195,306.02					
-พื้นที่เช่า	n/a				2,315.90				2,156.07				1,574.97					
-การปรับปรุงผลิตภัณฑ์ที่จำหน่าย	n/a				n/a				n/a				55,436.63					
-การปรับปรุงผลิตภัณฑ์ที่จำหน่าย	n/a				n/a				n/a				52,946.04					
-การปรับปรุงผลิตภัณฑ์ที่จำหน่าย	n/a				n/a				n/a				n/a					
-การปรับปรุงผลิตภัณฑ์ที่จำหน่าย	n/a				n/a				n/a				11,577,330.79					
-การปรับปรุงผลิตภัณฑ์ที่จำหน่าย	n/a				n/a				n/a				5,949,659.40					
-การปรับปรุงผลิตภัณฑ์ที่จำหน่าย	n/a				6,111.77				14,450.20				8,188.28					
-การปรับปรุงผลิตภัณฑ์ที่จำหน่าย	n/a				1,365.57				1,194.59				1,323.55					
-การปรับปรุงผลิตภัณฑ์ที่จำหน่าย	n/a				n/a				n/a				42.61					
-การปรับปรุงผลิตภัณฑ์ที่จำหน่าย	n/a				4,746.20				13,255.61				6,822.12					
-การปรับปรุงผลิตภัณฑ์ที่จำหน่าย	n/a				n/a				n/a				0.00					
305-4 (A)	ความเข้มข้นการปล่อยก๊าซเรือนกระจกต่อหน่วยรายได้	ตันคาร์บอนไดออกไซด์เทียบเท่าต่อล้านบาท	2.08				1.77				1.69				1.75			
			0.95				0.95				0.96				2.16			
			3.39				2.78				2.59				4.31			

หมายเหตุ:

• n/a คือ ไม่มีข้อมูล

• การรายงานการปล่อยก๊าซเรือนกระจก ครอบคลุมก๊าซ คาร์บอนไดออกไซด์ (CO2), มีเทน (CH4), ไนตรัสออกไซด์ (N2O), ซีเอฟซี (CFCs), ไฮโดรฟลูโอโรคาร์บอน (HFCs),

เพอร์ฟลูโอโรคาร์บอน (PFCs) โดยการคำนวณและแสดงผลในรูปก๊าซคาร์บอนไดออกไซด์เทียบเท่าในการทำให้เกิดภาวะโลกร้อน (Global Warming Potential: GWP) ที่กำหนดโดย IPCC (Intergovernmental Panel on Climate Change) ขณะที่ค่าประสิทธิภาพการปล่อยก๊าซเรือนกระจก (Emission Factor) อ้างอิงข้อมูลจากองค์การบริหารจัดการก๊าซเรือนกระจก (องค์การมหาชน) และสำนักงานนโยบายและแผนพลังงาน กระทรวงพลังงาน

1.ปี 2565 เริ่มเปิดเผยข้อมูล Makro และ Lotus's พร้อมปรับฐานข้อมูลปี 2563

2.ปี 2567 เริ่มเปิดเผยข้อมูลโลตัส มาเลเซีย พร้อมปรับฐานข้อมูลปี 2563

3.ปี 2568 เริ่มเปิดเผยข้อมูลเมตริกต่างประเทศ (พม่า และกัมพูชา) พร้อมปรับฐานข้อมูลปี 2565

4. รายได้รวม เพื่อคำนวณความเข้มข้นช่วงปี 2565-2568 หน่วยล้านบาท : ปี 2563 = 429,867 (ธุรกิจค้าส่ง 218,760 ธุรกิจค้าปลีก 211,107) ปี 2564 = 433,705 (ธุรกิจค้าส่ง 226,258 ธุรกิจค้าส่ง 207,467) ปี 2565 = (ธุรกิจค้าส่ง 247,121 ธุรกิจค้าปลีก 218,961) ปี 2566 = 489,949 (ธุรกิจค้าส่ง 265,134 ธุรกิจค้าปลีก 221,338) ปี 2567 = 512,042 (ธุรกิจค้าส่ง 278,532 ธุรกิจค้าปลีก 230,214) ปี 2568 = 520,706,335 (ธุรกิจค้าส่ง ประเทศไทย 263,045.31 ธุรกิจค้าส่ง ต่างประเทศ 7,493.18 ธุรกิจค้าปลีก ประเทศไทย 190,412.25 ธุรกิจค้าปลีก มาเลเซีย 42,422.83)

GRI	ข้อมูล	หน่วย	2565				2566				2567				2568			
			เมตริก (ประเทศไทย)	เมตริก (ต่างประเทศ)	โลตัส (ประเทศไทย)	โลตัส (มาเลเซีย)	เมตริก (ประเทศไทย)	เมตริก (ต่างประเทศ)	โลตัส (ประเทศไทย)	โลตัส (มาเลเซีย)	เมตริก (ประเทศไทย)	เมตริก (ต่างประเทศ)	โลตัส (ประเทศไทย)	โลตัส (มาเลเซีย)	เมตริก (ประเทศไทย)	เมตริก (ต่างประเทศ)	โลตัส (ประเทศไทย)	โลตัส (มาเลเซีย)
ทรัพยากรน้ำ																		
303-3 (A)	น้ำใช้สุทธิ	ลูกบาศก์เมตร	5,477,704.83				5,162,587.47				5,665,342.67				5,732,300.35			
			959,896.96	14,148.77	3,281,175.01	1,222,484.10	882,065.51	18,402.77	3,533,903.64	728,215.55	1,828,354.83	18,576.71	3,343,289.33	475,121.80	1,153,342.73	20,913.86	3,466,409.35	1,091,634.41
	ปริมาณการใช้น้ำมาใช้	ลูกบาศก์เมตร	14,096,238.49				15,164,231.33				15,505,427.77				16,485,945.63			
			2,769,407.60	70,743.83	8,707,431.06	2,548,656.00	3,007,452.00	92,013.83	9,565,520.50	2,499,245.00	3,408,954.18	92,883.56	9,627,981.03	2,375,609.00	3,720,434.90	86,661.31	9,488,196.01	3,190,653.41
	- น้ำผิวดิน	ลูกบาศก์เมตร	0				0				0				0			
			0	0	0	0	0	0	0	0	0	0	0	0	0	0	0	0
	- น้ำฝน	ลูกบาศก์เมตร	0				0				8,640.00				8,640.00			
			0	0	0	0	0	0	0	0	0	0	8,640.00	0	0	0	8,640.00	0
	- น้ำใต้ดิน	ลูกบาศก์เมตร	130,451.53				147,122.73				169,183.90				76,843.31			
			93,009.00	35,362.83	2,079.70	0.00	110,123.00	35,682.83	1,316.90	0.00	126,501.00	38,947.20	3,735.70	0.00	41,093.00	24,243.31	11,507.00	0.00
- แหล่งน้ำเค็ม	ลูกบาศก์เมตร	0				0				0				0				
		0.00	0.00	0.00	0.00	0.00	0.00	0.00	0.00	0.00	0.00	0.00	0.00	0.00	0.00	0.00	0.00	
- น้ำจากกระบวนการผลิต	ลูกบาศก์เมตร	0				0				0				0				
		0.00	0.00	0.00	0.00	0.00	0.00	0.00	0.00	0.00	0.00	0.00	0.00	0.00	0.00	0.00	0.00	
- น้ำจากผู้ประกอบการภายนอก (น้ำประปา + ทรบรทุกน้ำ)	ลูกบาศก์เมตร	13,965,786.96				15,017,108.60				15,327,603.87				16,400,462.32				
		2,676,398.60	35,381.00	8,705,351.36	2,548,656.00	2,897,329.00	56,331.00	9,564,203.60	2,499,245.00	3,282,453.18	53,936.36	9,615,605.33	2,375,609.00	3,679,341.90	62,418.00	9,468,049.01	3,190,653.41	
ค่าการใช้จ่ายด้านน้ำ	ล้านบาท	333.15				356.97				370.37				354.80				
		77.27		255.03	0.85	73.83	0.54	281.77	0.83	84.28		278.96	7.13	93.82	15.12	238.74	7.12	
303-3 (C)	น้ำใช้จากพื้นที่เสี่ยง ²	ลูกบาศก์เมตร	4,897,186.53				6,483,102.60				8,831,433.05				7,505,240.63			
			1,091,461.00	0.00	3,585,849.53	217,876.00	2,310,127.00	0.00	3,955,099.60	217,876.00	2,638,788.18	0.00	5,974,768.87	217,876.00	2,807,734.90	0.00	4,479,277.73	218,228.00
	- น้ำผิวดิน	ลูกบาศก์เมตร	0				0				1,616,776.74				0			
			0	0	0	0	0	0	0	0	0	1,616,776.74	0	0	0	0	0	
	- น้ำฝน	ลูกบาศก์เมตร	0				0				0				0			
			0	0	0	0	0	0	0	0	0	0	0	0	0	0	0	
	- น้ำใต้ดิน	ลูกบาศก์เมตร	61,464.70				70,414.90				91,031.70				13,383.40			
			59,385.00	0	2,079.70	0	69,098.00	0	1,316.90	0	87,296.00	0	3,735.70	0	1,876.00	0	11,507.40	0
	- แหล่งน้ำเค็ม	ลูกบาศก์เมตร	0				0				0				0			
			0	0	0	0	0	0	0	0	0	0	0	0	0	0	0	
- น้ำจากกระบวนการผลิต	ลูกบาศก์เมตร	0				0				0				0				
		0	0	0	0	0	0	0	0	0	0	0	0	0	0	0		
- น้ำจากผู้ประกอบการภายนอก (น้ำประปา+ทรบรทุกน้ำ)	ลูกบาศก์เมตร	4,835,721.83				6,412,687.70				7,123,624.61				7,491,857.23				
		1,032,076.00	0	3,585,769.83	217,876.00	2,241,029.00	0	3,953,782.70	217,876.00	2,551,492.18	0	4,354,256.43	217,876.00	2,805,858.90	0	4,467,770.33	218,228.00	
- น้ำผิวดิน	ลูกบาศก์เมตร	1,032,076.00				3,585,769.83				217,876.00				2,241,029.00				
		0	0	0	0	0	0	0	0	0	0	0	0	0	0	0		
- น้ำฝน	ลูกบาศก์เมตร	0				0				0				0				
		0	0	0	0	0	0	0	0	0	0	0	0	0	0	0		
- แหล่งน้ำเค็ม	ลูกบาศก์เมตร	0				0				0				0				
		0	0	0	0	0	0	0	0	0	0	0	0	0	0	0		
- น้ำจากกระบวนการผลิต	ลูกบาศก์เมตร	0				0				0				0				
		0	0	0	0	0	0	0	0	0	0	0	0	0	0	0		
303-3 (C)	น้ำที่มีปริมาณ Total Dissolved Solids ใน น้ำน้อยกว่า 1,000 mg/L	ลูกบาศก์เมตร	14,096,238.49				14,916,394.03				15,505,427.77				16,485,945.63			
			2,769,407.60	70,743.83	8,707,431.06	2,548,656.00	2,759,614.70	92,013.83	9,565,520.50	2,499,245.00	3,408,954.18	92,883.56	9,627,981.03	2,375,609.00	3,720,434.90	86,661.31	9,488,196.01	3,190,653.41
	น้ำที่มีปริมาณ Total Dissolved Solids ใน น้ำมากกว่า 1,000 mg/L	ลูกบาศก์เมตร	0				0				0				0			
			0	0	0	0	0	0	0	0	0	0	0	0	0	0	0	
ค่าความเข้มข้นของน้ำต่อหน่วยรายได้	ลูกบาศก์เมตรต่อล้านบาท	11.65				10.54				11.06				11.01				
		3.88		20.57		3.33		19.26		6.56		16.59		4.38	2.79	18.20	25.73	

หมายเหตุ:

- n/a คือ ไม่มีข้อมูล

1. น้ำใช้สุทธิ คือ ผลต่างของน้ำใช้ทั้งหมดและน้ำทิ้ง

2. ข้อมูลอ้างอิงจาก Aqueduct Water Risk Atlas ตามมาตรฐาน GRI

3. ปี 2565 เริ่มเปิดเผยข้อมูล Makro-TH และ Lotus's-TH พร้อมปรับฐานข้อมูลปี 2563

4. ปี 2567 เริ่มเปิดเผยข้อมูลของโลตัส มาเลเซีย พร้อมปรับฐานข้อมูลปี 2563

5. ปี 2568 เริ่มเปิดเผยข้อมูลเมตริกต่างประเทศ (พม่า และกัมพูชา) พร้อมปรับฐานข้อมูลปี 2565

6. รายได้รวม เพื่อคำนวณความเข้มข้นของน้ำ : ปี 2563 = 429,867 (ธุรกิจกำลัง 218,760 ธุรกิจกำลัง 111,107) ปี 2564 = 433,705 (ธุรกิจกำลัง 226,258 ธุรกิจกำลัง 207,467) ปี 2565 = (ธุรกิจกำลัง 247,121 ธุรกิจกำลัง 218,961) ปี 2566 = 489,949 (ธุรกิจกำลัง 265,134 ธุรกิจกำลัง 224,815) ปี 2567 = 512,042 (ธุรกิจกำลัง 278,532 ธุรกิจกำลัง 233,510)

230,214) ปี 2568 = 520,706,335 (ธุรกิจกำลัง ประเทศไทย 263,045.31 ธุรกิจกำลัง ต่างประเทศ 7,493.18 ธุรกิจกำลัง ปัก ประเทศไทย 190,412.25 ธุรกิจกำลัง มาเลเซีย 42,422.83)

GRI	ข้อมูล	หน่วย	2,565.00				2,566.00				2,567.00				2,568.00			
			เม็คโคร (ประเทศไทย)	เม็คโคร (ต่างประเทศ)	ไลตัสส์ (ประเทศไทย)	ไลตัสส์ (มาเลเซีย)	เม็คโคร (ประเทศไทย)	เม็คโคร (ต่างประเทศ)	ไลตัสส์ (ประเทศไทย)	ไลตัสส์ (มาเลเซีย)	เม็คโคร (ประเทศไทย)	เม็คโคร (ต่างประเทศ)	ไลตัสส์ (ประเทศไทย)	ไลตัสส์ (มาเลเซีย)	เม็คโคร (ประเทศไทย)	เม็คโคร (ต่างประเทศ)	ไลตัสส์ (ประเทศไทย)	ไลตัสส์ (มาเลเซีย)
303-4 A	น้ำทิ้ง		8,618,533.66				10,001,643.87				9,840,085.10				10,753,645.27			
	น้ำที่ปล่อยออกสู่ภายนอก ¹	ลูกบาศก์เมตร	1,809,510.64	56,595.06	5,426,256.05	1,326,171.90	2,125,386.49	73,611.06	6,031,616.86	1,771,029.45	1,580,599.35	74,306.85	6,284,691.70	1,900,487.20	2,567,092.17	65,747.45	6,021,786.66	2,099,019.00
	-น้ำทิ้งที่มีปริมาณ Total Dissolved Solids ในน้ำน้อยกว่า 1,000 mg/L	ลูกบาศก์เมตร	8,550,370.59				9,916,487.80				7,846,101.25				7,802,221.50			
			1,797,942.64	0.00	5,426,256.05	1,326,171.90	2,113,841.49	0.00	6,031,616.86	1,771,029.45	1,561,409.55	0.00	6,284,691.70	0.00	1,802,533.34	0.00	5,999,688.16	0.00
	-น้ำทิ้งที่มีปริมาณ Total Dissolved Solids ในน้ำมากกว่า 1,000 mg/L	ลูกบาศก์เมตร	68,163.06				85,156.06				1,993,983.85				2,951,423.78			
			11,568.00	56,595.06	0.00	0.00	11,545.00	73,611.06	0.00	0.00	19,189.80	74,306.85	0.00	1,900,487.20	764,558.83	65,747.45	22,098.50	2,099,019.00
	- ปล่อยสู่ผิวดิน	ลูกบาศก์เมตร	7,173,301.76				8,107,703.42				7,506,130.10				8,196,511.63			
			1,690,450.64	56,595.06	5,426,256.05	0.00	2,002,475.49	73,611.06	6,031,616.86	0.00	1,435,200.55	74,306.85	5,996,622.70	0.00	2,423,644.57	65,747.45	5,707,119.61	0.00
	-น้ำทิ้งที่มีปริมาณ Total Dissolved Solids ในน้ำน้อยกว่า 1,000 mg/L	ลูกบาศก์เมตร	7,116,706.69				8,034,092.35				7,431,823.25				7,475,052.55			
			1,690,450.64	0.00	5,426,256.05	0.00	2,002,475.49	0.00	6,031,616.86	0.00	1,435,200.55	0.00	5,996,622.70	0.00	1,771,235.34	0.00	5,703,817.21	0.00
	-น้ำทิ้งที่มีปริมาณ Total Dissolved Solids ในน้ำมากกว่า 1,000 mg/L	ลูกบาศก์เมตร	56,595.06				73,611.06				74,306.85				721,459.08			
			0.00	56,595.06	0.00	0.00	0.00	73,611.06	0.00	0.00	0.00	74,306.85	0.00	0.00	652,409.23	65,747.45	3,302.40	0.00
	- ปล่อยสู่ใต้ดิน	ลูกบาศก์เมตร	0.00				0.00				0.00				0.00			
			0.00	0.00	0.00	0.00	0.00	0.00	0.00	0.00	0.00	0.00	0.00	0.00	0.00	0.00	0.00	0.00
	- แหล่งน้ำดื่ม	ลูกบาศก์เมตร	0.00				0.00				0.00				0.00			
			0.00	0.00	0.00	0.00	0.00	0.00	0.00	0.00	0.00	0.00	0.00	0.00	0.00	0.00	0.00	0.00
	- นำไปบำบัดที่หน่วยงานอื่น (เช่น บำบัด โดยเทศบาล)	ลูกบาศก์เมตร	1,445,231.90				1,893,940.45				2,333,955.00				2,557,133.64			
			119,060.00	0.00	n/a	1,326,171.90	122,911.00	0.00	n/a	1,771,029.45	145,398.80	0.00	288,069.00	1,900,487.20	143,447.60	0.00	314,667.04	2,099,019.00
	-น้ำทิ้งที่มีปริมาณ Total Dissolved Solids ในน้ำน้อยกว่า 1,000 mg/L	ลูกบาศก์เมตร	1,433,663.90				1,882,395.45				414,278.00				327,168.94			
			107,492.00	0.00	n/a	1,326,171.90	111,366.00	0.00	n/a	1,771,029.45	126,209.00	0.00	288,069.00	0.00	31,298.00	0.00	295,870.94	0.00
-น้ำทิ้งที่มีปริมาณ Total Dissolved Solids ในน้ำมากกว่า 1,000 mg/L	ลูกบาศก์เมตร	11,568.00				11,545.00				1,919,677.00				2,229,964.70				
		11,568.00	0.00	0.00	0.00	11,545.00	0.00	0.00	0.00	19,189.80	0.00	0.00	1,900,487.20	112,149.60	0.00	18,796.10	2,099,019.00	

หมายเหตุ:

1. น้ำที่คำนวณจากร้อยละ 80 ของปริมาณน้ำใช้ทั้งหมด
2. ปี 2565 เริ่มเปิดเผยข้อมูลรวม Makro-TH และ Lotus'-TH พร้อมปรับฐานข้อมูลย้อนหลัง ปี 2563
3. ปี 2568 เริ่มเปิดเผยข้อมูลเม็คโครต่างประเทศ (พม่า และกัมพูชา) พร้อมปรับฐานข้อมูลปี 2565

GRI	ข้อมูล	หน่วย	2565				2566				2567				2568			
			เม็ดเงิน (ประเทศไทย)	เม็ดเงิน (ต่างประเทศ)	โลตัส (ประเทศไทย)	โลตัส (มาเลเซีย)	เม็ดเงิน (ประเทศไทย)	เม็ดเงิน (ต่างประเทศ)	โลตัส (ประเทศไทย)	โลตัส (มาเลเซีย)	เม็ดเงิน (ประเทศไทย)	เม็ดเงิน (ต่างประเทศ)	โลตัส (ประเทศไทย)	โลตัส (มาเลเซีย)	เม็ดเงิน (ประเทศไทย)	เม็ดเงิน (ต่างประเทศ)	โลตัส (ประเทศไทย)	โลตัส (มาเลเซีย)
ของเสีย																		
GRI 306 (2020)	ของเสียทั้งหมดที่เกิดขึ้น ¹	ตัน	175,705.96				176,572.59				172,295.59				182,121.93			
			85,102.35	199.24	45,449.40	44,954.97	110,651.03	471.19	47,594.95	17,855.42	95,481.93	383.40	52,235.40	24,194.86	103,587.43	1,145.94	54,779.41	22,609.15
	ปริมาณของเสียอันตรายที่เกิดขึ้น ²	ตัน	238.83				341.82				648.14				238.42			
	- การนำกลับไปใช้ซ้ำ	ตัน	169.09	0.00	67.40	2.34	208.07	0.00	131.30	2.46	627.31	0.00	19.91	0.92	106.55	34.64	97.23	0.00
	- การนำกลับไปใช้ใหม่	ตัน	0.00	0.00	40.97	0.00	0.00	0.00	0.00	0.00	0.00	0.00	0.00	0.00	0.00	0.00	0.00	0.00
	- การแปรูปเป็นพลังงาน	ตัน	0.00	0.00	25.34	2.19	0.00	0.00	133.38	2.22	0.00	0.00	20.51	0.64	0.00	1.07	97.19	0.00
	- การนำกากขาย - ไม่ได้พลังงานกลับมา	ตัน	0.00	0.00	1.90	0.02	0.00	0.00	0.00	0.00	0.00	0.00	0.28	0.28	0.00	0.00	0.00	0.00
	- การนำกากขาย - ไม่ได้พลังงานกลับมา	ตัน	6.79	0.00	0.74	0.00	1.07	0.00	1.08	0.00	1.01	0.00	1.02	0.00	5.35	0.00	0.05	0.00
	- การฝังกลบอย่างปลอดภัย	ตัน	163.17	0.00	0.00	0.14	207.36	0.00	0.01	0.00	626.33	0.00	0.01	0.00	134.77	0.00	0.00	0.00
	- การกำจัดด้วยวิธีอื่น ๆ ระบุวิธี.....	ตัน	163.03	0.00	0.00	0.00	207.00	0.00	0.12	0.24	626.30	0.00	0.03	0.00	101.20	33.57	0.00	0.00
	- การกำจัดด้วยวิธีอื่น ๆ ระบุวิธี.....	ตัน	0.00	0.00	0.66	0.00	0.00	0.00	0.00	0.00	0.00	0.00	0.00	0.00	0.00	0.00	0.00	0.00
	ปริมาณของเสียไม่อันตรายที่เกิดขึ้น	ตัน	175,467.13				176,230.76				171,647.45				181,883.51			
	- การนำกลับไปใช้ซ้ำ	ตัน	84,832.26	199.24	45,382.00	44,952.63	110,442.96	471.19	47,463.65	17,852.96	94,854.62	383.40	52,215.49	24,193.94	103,480.88	1,111.30	54,682.18	22,609.15
	- การนำกลับไปใช้ซ้ำ	ตัน	58,145.28	0.00	32,936.13	0.00	83,976.13	32.91	32,807.64	0.00	66,736.54	0.00	0.00	0.00	72,432.73	482.89	0.00	0.00
	แก้ว	ตัน	0.00	0.00	0.00	0.00	0.00	0.00	0.00	0.00	0.00	0.00	0.00	0.00	0.00	0.00	0.00	0.00
	ไม้	ตัน	0.00	0.00	0.00	0.00	0.00	0.00	0.00	0.00	0.00	0.00	0.00	0.00	1.00	0.00	0.00	0.00
	กระดาษ	ตัน	58,145.28	0.00	32,936.13	0.00	83,976.13	32.91	32,807.64	0.00	66,736.54	0.00	0.00	0.00	72,430.33	482.89	0.00	0.00
	โลหะ	ตัน	0.00	0.00	0.00	0.00	0.00	0.00	0.00	0.00	0.00	0.00	0.00	0.00	0.00	0.00	0.00	0.00
	พลาสติก	ตัน	0.00	0.00	0.00	0.00	0.00	0.00	0.00	0.00	0.00	0.00	0.00	0.00	1.40	0.00	0.00	0.00
	บรรจุภัณฑ์อื่นๆ นำกลับมาใช้ใหม่ได้	ตัน	0.00	0.00	0.00	0.00	0.00	0.00	0.00	0.00	0.00	0.00	0.00	0.00	0.00	0.00	0.00	0.00
	- การนำไปรีไซเคิล	ตัน	719.10	32.91	1,719.88	9,926.63	920.93	0.00	2,955.61	9,087.53	2,626.29	0.00	39,124.96	9,436.35	10,336.96	0.38	39,329.74	10,296.25
	แก้ว	ตัน	0.00	0.00	0.00	0.00	0.00	0.00	0.00	0.00	0.00	0.00	0.00	0.00	0.00	0.00	0.00	0.00
	ไม้	ตัน	116.95	0.00	0.00	0.00	115.93	0.00	0.00	0.00	114.91	0.00	0.00	0.00	226.15	0.00	0.00	0.00
	กระดาษ	ตัน	209.75	32.91	0.00	0.00	551.50	0.00	1,294.08	0.00	2,043.39	0.00	34,884.40	0.00	9,070.31	0.00	38,832.93	10,105.36
	โลหะ	ตัน	0.00	0.00	0.00	0.00	0.00	0.00	0.00	0.00	0.00	0.00	1,819.94	0.00	0.00	0.00	0.00	0.00
	พลาสติก	ตัน	392.41	0.00	256.70	0.00	189.06	0.00	367.46	0.00	423.02	0.00	881.63	0.00	888.26	0.38	496.61	190.89
	บรรจุภัณฑ์อื่นๆ นำไปรีไซเคิลได้ (เช่น โฟม สานวัก)	ตัน	0.00	0.00	0.00	0.00	64.42	0.00	0.00	0.00	44.97	0.00	11,443.34	1,962.02	152.26	0.00	0.00	0.00

GRI	ข้อมูล	หน่วย	2565				2566				2567				2568					
			เม็ดเงิน (ประเทศไทย)	เม็ดเงิน (ต่างประเทศ)	โลตัส (ประเทศไทย)	โลตัส (มาเลเซีย)	เม็ดเงิน (ประเทศไทย)	เม็ดเงิน (ต่างประเทศ)	โลตัส (ประเทศไทย)	โลตัส (มาเลเซีย)	เม็ดเงิน (ประเทศไทย)	เม็ดเงิน (ต่างประเทศ)	โลตัส (ประเทศไทย)	โลตัส (มาเลเซีย)	เม็ดเงิน (ประเทศไทย)	เม็ดเงิน (ต่างประเทศ)	โลตัส (ประเทศไทย)	โลตัส (มาเลเซีย)		
GRI 306 (2020)	นำไปเป็นอาหารสัตว์	ตัน	796.21				1,428.32				1,797.62				13,327.33					
			796.21	0.00	0.00	0.00	1,356.07	0.00	72.25	0.00	1,797.62	0.00	0.00	0.00	11,675.14	0.00	1,416.11	236.08		
	ทำปุ๋ย	ตัน	1,312.99				925.12				2,787.62				2,683.13					
			1,312.99	0.00	0.00	0.00	913.13	0.00	11.99	0.00	2,194.08	0.00	593.53	0.00	422.95	0.00	2,260.18	0.00		
	นำไปเป็นวัสดุผสมอาหาร	ตัน	0.00				0.00				0.00				0.00					
			0.00	0.00	0.00	0.00	0.00	0.00	0.00	0.00	0.00	0.00	0.00	0.00	0.00	0.00	0.00	0.00		
	การแปรรูปเป็นพลังงาน	ตัน	1,452.20				0.00				0.68				5.32					
			0.00	0.00	1,452.20	0.00	0.00	0.00	0.00	0.00	0.00	0.00	0.68	0.00	0.00	0.00	5.32	0.00		
	เผาทำลาย	ตัน	0.00				0.00				0.00				0.00					
			0.00	0.00	0.00	0.00	0.00	0.00	0.00	0.00	0.00	0.00	0.00	0.00	0.00	0.00	0.00	0.00		
	ฝังกลบ	ตัน	68,259.47				44,096.56				49,137.39				32,988.74					
			23,959.68		9,273.79	35,026.00	23,276.69	438.28	11,616.15	8,765.43	21,500.09	383.40	12,496.32	14,757.58	8,613.07	628.03	11,670.82	12,076.82		
	- การฝังกลบแบบเทกอง	ตัน	68,425.80				44,096.56				49,137.39				32,988.74					
			23,959.68	166.33	9,273.79	35,026.00	23,276.69	438.28	11,616.15	8,765.43	21,500.09	383.40	12,496.32	14,757.58	8,613.07	628.03	11,670.82	12,076.82		
- การฝังกลบแบบปลอดคัมบี้	ตัน	0.00				0.00				0.00				0.00						
		0.00	0.00	0.00	0.00	0.00	0.00	0.00	0.00	0.00	0.00	0.00	0.00	0.00	0.00	0.00	0.00			
การกำจัดด้วยวิธีอื่น ๆ ระบุวิธี.....	ตัน	0.00				0.00				0.00				0.00						
		0.00	0.00	0.00	0.00	0.00	0.00	0.00	0.00	0.00	0.00	0.00	0.00	0.00	0.00	0.00	0.00			
ไม่สามารถระบุวิธีการกำจัด	ตัน	0.00				0.00				0.00				0.00						
		0.00	0.00	0.00	0.00	0.00	0.00	1,294.08	0.00	0.00	0.00	0.00	0.00	0.00	0.00	0.00	0.00			
ของเสียที่ถูกนำไปใช้ประโยชน์	ตัน	107,109.54				132,267.58				120,710.90				148,993.02						
		60,973.58	32.91	36,174.21	9,928.84	87,166.26	32.91	35,978.67	9,089.75	73,354.53	0.00	37,919.10	9,437.28	94,867.81	484.34	43,108.54	10,532.33			
สัดส่วนของเสียที่นำไปใช้ประโยชน์ต่อปริมาณของเสียทั้งหมด	%	60.94				74.91				70.81				81.81						
		71.65	16.52	79.59	22.09	78.78	6.98	75.59	50.91	76.83	0.00	75.21	39.01	91.58	42.27	78.69	46.58			
ปริมาณของเสียที่กำจัดอย่างปลอดภัย	ตัน	69,882.29				43,866.72				49,381.34										
		24,128.77	0.00	10,727.39	35,026.13	23,484.76	438.28	11,616.28	8,765.68	22,127.40	383.40	12,496.38	14,757.58	8,719.62	661.60	11,670.87	12,076.82			
ค่าความเข้มข้นของเสียที่ถูกฝังกลบต่อหน่วยขายได้	ตันต่อตันน้ำหนัก	0.15				0.09				0.10				0.08						
		0.10		0.21		0.09		0.09		0.08		0.12		0.03	0.09	0.06	0.28			
GRI	ข้อมูล	หน่วย	2565				2566				2567				2568					
			เม็ดเงิน (ประเทศไทย)	เม็ดเงิน (ต่างประเทศ)	โลตัส (ประเทศไทย)	โลตัส (มาเลเซีย)	เม็ดเงิน (ประเทศไทย)	เม็ดเงิน (ต่างประเทศ)	โลตัส (ประเทศไทย)	โลตัส (มาเลเซีย)	เม็ดเงิน (ประเทศไทย)	เม็ดเงิน (ต่างประเทศ)	โลตัส (ประเทศไทย)	โลตัส (มาเลเซีย)	เม็ดเงิน (ประเทศไทย)	เม็ดเงิน (ต่างประเทศ)	โลตัส (ประเทศไทย)	โลตัส (มาเลเซีย)		
			150,419.92				151,264.04				146,918.46				144,167.81					
			ของเสียทั้งหมดที่เกิดขึ้น (ไม่รวมขยะอาหาร) ¹	ตัน	59,983.30	32.91	45,448.74	44,954.97	85,965.01	32.91	47,510.70	17,855.42	71,081.74	0.00	51,641.86	24,194.86	84,247.81	743.43	42,841.90	16,334.66
			ปริมาณขยะ: นำไปรีไซเคิล/ใช้ซ้ำ	ตัน	103,546.24				129,914.14				117,944.65				132,977.23			
					58,864.38	32.91	34,720.13	9,928.82	84,897.06	32.91	35,894.42	9,089.75	69,362.83	0.00	39,144.82	9,437.00	82,769.72	484.34	39,426.93	10,296.25
			- การนำกลับมาใช้ซ้ำ	ตัน	91,122.38				116,816.68				66,736.54				72,915.62			
					56,145.28	0.00	32,977.11	0.00	83,976.13	32.91	32,807.64	0.00	66,736.54	0.00	0.00	0.00	72,432.73	482.89	0.00	0.00
			- การนำไปรีไซเคิล	ตัน	12,423.86				13,097.45				51,208.11				60,061.61			
					719.10	32.91	1,743.02	9,928.82	620.93	0.00	3,086.77	9,089.75	2,626.29	0.00	39,144.82	9,437.00	10,336.98	1.45	39,426.93	10,296.25
			ของเสียทั้งหมดที่ถูกกำจัด	ตัน	46,873.68				21,349.91				28,973.81				11,190.57			
					1,118.92	0.00	10,728.61	35,026.15	967.95	0.00	11,616.28	8,765.68	1,718.91	0.00	12,497.04	14,757.66	1,478.10	259.09	3,414.98	6,038.41
			- การแปรรูปเป็นพลังงาน	ตัน	1,454.10				0.00				0.95				5.32			
					0.00	0.00	1,454.08	0.02	0.00	0.00	0.00	0.00	0.00	0.00	0.68	0.28	0.00	0.00	5.32	0.00
- การเผาทำลาย (ไม่ได้พลังงาน)	ตัน	6.79				1.08				1.02				5.40						
		6.05	0.00	0.74	0.00	1.07	0.00	0.01	0.00	1.01	0.00	0.01	0.00	5.35	0.00	0.05	0.00			
- การฝังกลบ	ตัน	45,412.79				21,348.83				28,971.83				11,179.86						
		1,112.87	0.00	9,273.79	35,026.13	966.88	0.00	11,616.27	8,765.68	1,717.90	0.00	12,496.35	14,757.58	1,472.75	259.09	3,409.61	6,038.41			
- การฝังกลบแบบเทกอง	ตัน	45,249.62				21,141.47				28,345.50				11,045.09						
		949.83	0.00	9,273.79	35,026.00	759.88	0.00	11,616.15	8,765.43	1,091.60	0.00	12,496.32	14,757.58	1,371.55	225.52	3,409.61	6,038.41			
- การฝังกลบแบบปลอดคัมบี้	ตัน	163.17				207.36				626.33				134.77						
		163.03	0.00	0.00	0.14	207.00	0.00	0.12	0.24	626.30	0.00	0.03	0.00	101.20	33.57	0.00	0.00			
- การกำจัดด้วยวิธีอื่น ๆ ระบุวิธี.....	ตัน	0.00				0.00				0.00				0.00						
		0.00	0.00	0.00	0.00	0.00	0.00	0.00	0.00	0.00	0.00	0.00	0.00	0.00	0.00	0.00	0.00			
- ไม่สามารถระบุวิธีการกำจัด	ตัน	0.00				0.00				0.00				0.00						
		0.00	0.00	0.00	0.00	0.00	0.00	0.00	0.00	0.00	0.00	0.00	0.00	0.00	0.00	0.00	0.00			

ของเสีย / Waste

หมายเหตุ

* 16 คือ ไม่มีข้อมูล

1. ปี 2564 เริ่มเก็บข้อมูลของเสียจากศูนย์กระจายสินค้า

2. ปี 2564 เริ่มเก็บข้อมูลของเสียอินทรีย์

3. ปี 2565 เริ่มเปิดเฉลี่ยข้อมูล Makro-TH และ Lotus's-TH พร้อมมีฐานข้อมูลปี 2563

4. ปี 2568 เริ่มเปิดเฉลี่ยข้อมูลเม็ดเงินต่างประเทศ (หน้า และกลับสาขา) พร้อมมีฐานข้อมูลปี 2565

5. ภายใต้วง เพื่อคำนวณความเข้มข้นจะปี 2565-2568 หน่วยคำนวณ: ปี 2563 = 429,867 (ธุรกิจทำส่ง 218,760 ธุรกิจทำปลีก 211,107) ปี 2564 = 433,705 (ธุรกิจทำส่ง 226,258 ธุรกิจทำปลีก 207,467) ปี 2565 = ธุรกิจทำส่ง 247,121 ธุรกิจทำปลีก 218,961) ปี 2566 = 489,949 (ธุรกิจทำส่ง 265,134 ธุรกิจทำปลีก 221,338) ปี 2567 = 512,042 (ธุรกิจทำส่ง 276,532 ธุรกิจทำปลีก 230,214) ปี 2568 = 620,706,335 (ธุรกิจทำส่ง ประเทศไทย 263,045.31 ธุรกิจทำส่ง ต่างประเทศ 7,493.18 ธุรกิจทำปลีก ประเทศไทย 190,412.25 ธุรกิจทำปลีก มาเลเซีย 42,422.83)

GRI	ข้อมูล	หน่วย	2565				2566				2567				2568				
			เม็ดเงิน (ประเทศไทย)	เม็ดเงิน (ต่างประเทศ)	โลตัส (ประเทศไทย)	โลตัส (มาเลเซีย)	เม็ดเงิน (ประเทศไทย)	เม็ดเงิน (ต่างประเทศ)	โลตัส (ประเทศไทย)	โลตัส (มาเลเซีย)	เม็ดเงิน (ประเทศไทย)	เม็ดเงิน (ต่างประเทศ)	โลตัส (ประเทศไทย)	โลตัส (มาเลเซีย)	เม็ดเงิน (ประเทศไทย)	เม็ดเงิน (ต่างประเทศ)	โลตัส (ประเทศไทย)	โลตัส (มาเลเซีย)	
ชะงัก																			
GRI 306-2 A	สินค้าราคาที่ยังมีการกีดกันอาหาร	ตัน	17,911.15				24,361.76				38,301.87				87,032.27				
			17,911.15	0.00	n/a	n/a	24,007.11	354.65	n/a	n/a	37,989.02	312.85	n/a	n/a	32,817.88	385.96	53,323.47	504.96	
	สัดส่วนของสินค้าราคาที่ยังมีการกีดกันอาหารต่อปริมาณชะงักทั้งหมด	ร้อยละ	55%				58%				90%				239%				
			71%	0%	n/a	n/a	97%	81%	n/a	n/a	156%	82%	n/a	n/a	1.70	0.96	4.47	0.08	
GRI 306 (2020)	ปริมาณชะงักรวม	ตัน	32,917.72				42,065.24				42,447.87				37,954.12				
			25,119.05	166.33	32,700.92	7,632.34	n/a	24,786.01	438.28	10,701.46	6,139.48	24,400.19	383.40	11,621.43	6,042.85	19,339.62	402.51	11,837.51	6,274.49
	ปริมาณชะงัก	ตัน	32,700.92				41,783.49				42,243.64				37,488.93				
	ปริมาณอาหารสูญเสีย	ตัน	216.80				281.75				204.23				465.19				
	ปริมาณชะงักรวมแยกตามวิถีกำจัด																		
	นำกลับใช้ใหม่	ตัน	908.49				3,014.92				3,236.64				13,327.33				
				796.21	0.00	112.28	0.00	1,356.07	0.00	796.71	872.14	1,797.62	0.00	1,035.13	403.88	11,675.14	0.00	1,416.11	236.06
	- นำอาหารที่มีปริมาณได้ไม่จำกัด	ตัน	27.32				1,091.88				526.75				236.08				
				0.00	0.00	27.32	0.00	0.00	0.00	219.74	872.14	0.00	0.00	122.87	403.88	0.00	0.00	0.00	236.08
	- นำไปเป็นอาหารสัตว์	ตัน	881.17				1,923.04				2,709.88				13,091.26				
				796.21	0.00	84.96	0.00	1,356.07	0.00	566.97	0.00	1,797.62	0.00	912.26	0.00	11,675.14	0.00	1,416.11	0.00
	- นำไปเป็นวัตถุดิบตั้งต้นทางเชิงภาพ	ตัน	0.00				0.00				0.00				0.00				
				0.00	0.00	0.00	0.00	0.00	0.00	0.00	0.00	0.00	0.00	0.00	0.00	0.00	0.00	0.00	0.00
	ทำปุ๋ย	ตัน	1,321.16				925.12				2,796.28				2,683.13				
				1,312.99	0.00	8.18	0.00	913.13	0.00	11.99	0.00	2,194.08	0.00	593.53	8.66	422.95	0.00	2,260.18	0.00
	ทำปุ๋ย (EM+ปุ๋ย)	ตัน	1,321.16				949.12				2,796.28				2,683.13				
				1,312.99	0.00	8.18	0.00	913.13	0.00	11.99	24.00	2,194.08	0.00	593.53	8.66	422.95	0.00	2,260.18	0.00
	นำไปเป็นเชื้อเพลิงพลังงาน	ตัน	0.00				0.00				0.00				0.00				
				0.00	0.00	0.00	0.00	0.00	0.00	0.00	0.00	0.00	0.00	0.00	0.00	0.00	0.00	0.00	0.00
	นำไปเป็นเชื้อเพลิงชีวภาพเทคโนโลยีชีวภาพ	ตัน	0.00				0.00				0.00				0.00				
				0.00	0.00	0.00	0.00	0.00	0.00	0.00	0.00	0.00	0.00	0.00	0.00	0.00	0.00	0.00	0.00
	การเผาไหม้ที่มีการควบคุม	ตัน	0.00				0.00				0.00				0.00				
				0.00	0.00	0.00	0.00	0.00	0.00	0.00	0.00	0.00	0.00	0.00	0.00	0.00	0.00	0.00	0.00
หมุ่หมัก	ตัน	30,688.06				38,125.20				36,414.96				21,943.65					
			23,009.85	166.33	7,511.88	0.00	22,516.81	438.28	9,902.76	5,267.34	20,408.49	383.40	9,992.77	5,630.31	7,241.52	402.51	8,261.21	6,038.41	
- นำไปใช้ภายนอก	ตัน	30,521.73				37,686.91				36,031.56				21,943.65					
			23,009.85	166.33	7,511.88	0.00	22,516.81	438.28	9,902.76	5,267.34	20,408.49	383.40	9,992.77	5,630.31	7,241.52	402.51	8,261.21	6,038.41	
- นำไปใช้ภายในอย่างปลอดภัย	ตัน	0.00				0.00				0.00				0.00					
			0.00	0.00	0.00	0.00	0.00	0.00	0.00	0.00	0.00	0.00	0.00	0.00	0.00	0.00	0.00	0.00	
อื่นๆ	ตัน	0.00				0.00				0.00				0.00					
			0.00	0.00	0.00	0.00	0.00	0.00	0.00	0.00	0.00	0.00	0.00	0.00	0.00	0.00	0.00	0.00	
สัดส่วนชะงักที่นำไปใช้ประโยชน์ต่อปริมาณชะงักทั้งหมด	%	6.77				9.37				14.21				42.18					
			8.40	0.00	1.58	0.00	9.16	0.00	7.46	14.21	16.36	0.00	14.01	0.00	62.56	0.00	30.80	3.76	
ค่าความเข้มข้นชะงักต่อหน่วยปริมาณขายได้	ตันต่อตันน้ำหนัก	0.07				0.08				0.07				0.04					
			0.09		0.03		0.08		0.07		0.07		0.07		0.03	0.05	0.04	0.14	
ปริมาณชะงักแยกตามประเภท																			
ผักและผลไม้	ตัน	26,279.72				31,454.51				27,179.71				22,577.96					
			17,800.87	84.87	3,503.26	4,890.72	16,778.31	298.34	5,726.12	8,651.75	17,600.13	253.19	4,100.67	5,225.73	12,497.80	265.26	5,013.97	4,800.93	
เนื้อสัตว์	ตัน	4,603.80				213,056.63				7,721.46				6,289.57					
			3,548.23	69.47	986.11	0.00	3,562.97	96.91	1,386.91	208,010.04	3,989.38	79.45	2,167.75	1,484.87	2,545.18	69.72	3,347.17	327.50	
- เนื้อวัว	ตัน	389.82				1,766.22				2,602.80				24.46					
			323.66	3.23	0.00	62.92	319.94	5.94	1,386.91	53.42	412.59	3.17	2,167.75	19.29	0.00	2.95	0.00	21.51	
- เนื้อหมู	ตัน	873.78				1,207.93				334.52				17.51					
			846.08	27.62	0.00	0.08	1,173.75	33.91	0.00	0.27	301.49	26.51	0.00	6.52	0.00	17.51	0.00	0.00	
- เนื้อไก่และสัตว์ปีกอื่นๆ	ตัน	869.18				2,195.27				1,950.60				119.07					
			639.23	31.21	0.00	198.74	1,095.18	36.49	0.00	1,063.60	1,196.20	33.20	0.00	721.20	0.00	29.46	0.00	89.61	
- เนื้อแกะ	ตัน	1.98				0.74				75.45				0.55					
			1.98	0.00	0.00	0.00	0.88	0.06	0.00	0.00	74.80	0.65	0.00	0.00	0.00	0.55	0.00	0.00	
- ปลา	ตัน	1,039.95				1,696.22				1,486.10				196.81					
			815.01	5.69	0.00	219.25	900.82	16.17	0.00	779.23	962.48	14.68	0.00	508.94	12.47	16.63	0.00	167.72	

GRI	ข้อมูล	หน่วย	2565				2566				2567				2568			
			เม็ดเงิน (ประเทศไทย)	เม็ดเงิน (ต่างประเทศ)	โลตัส (ประเทศไทย)	โลตัส (มาเลเซีย)	เม็ดเงิน (ประเทศไทย)	เม็ดเงิน (ต่างประเทศ)	โลตัส (ประเทศไทย)	โลตัส (มาเลเซีย)	เม็ดเงิน (ประเทศไทย)	เม็ดเงิน (ต่างประเทศ)	โลตัส (ประเทศไทย)	โลตัส (มาเลเซีย)	เม็ดเงิน (ประเทศไทย)	เม็ดเงิน (ต่างประเทศ)	โลตัส (ประเทศไทย)	โลตัส (มาเลเซีย)
GRI 306 (2020)	-อาหารทะเลอื่นๆ	ตัน	1,022.95				206,167.81				1,271.82				48.66			
			922.27	1.26	0.00	99.42	72.59	1.70	0.00	206,113.52	1,041.83	1.07	0.00	228.93	0.00	0.00	0.00	48.66
	-เนื้อสัตว์รวมไม่แยกประเภท	ตัน	986.57				2.65				0.18				0.00			
			0.00	0.46	986.11	0.00	0.00	2.65	0.00	0.00	0.00	0.18	0.00	0.00	0.00	0.00	0.00	0.00
	แมกนี	ตัน	2,049.45				2,522.60				2,248.96				1,231.96			
			951.29	4.06	445.53	648.57	928.20	10.33	795.24	828.83	1,067.15	24.02	617.69	540.09	363.42	0.00	609.43	259.11
	อาหารแช่แข็ง และผลิตภัณฑ์จากนม	ตัน	3,845.57				3,552.39				2,529.64				3,396.74			
			2,818.66	7.93	924.39	194.59	2,596.91	27.50	84.60	843.39	1,573.91	23.70	895.34	36.69	2,338.70	0.00	1,016.77	41.27
	อาหารพร้อมรับประทาน	ตัน	441.70				599.39				650.48				581.01			
			0.00	0.00	441.70	0.00	0.00	0.00	599.39	0.00	167.91	0.00	482.56	0.00	0.00	0.00	581.01	0.00
อื่นๆ (ใช้ เครื่องดื่ม อาหารแห้ง)	ตัน	1,556.97				36.77				1,532.72				1,469.37				
		0.00	0.00	1,431.35	125.62	0.00	5.20	0.00	31.57	1.72	3.04	1,527.96	0.00	64.92	0.00	1,369.17	35.29	

หมายเหตุ:

* n/a คือ ไม่มีข้อมูล

1. ปี 2565 เริ่มเปิดแผนข้อมูล Makro-TH และ Lotus-TH พร้อมปรับฐานข้อมูลปี 2563

2. ปี 2567 เริ่มเปิดแผนข้อมูลของโลตัส มาเลเซีย พร้อมปรับฐานข้อมูลปี 2563

3. ปี 2568 เริ่มเปิดแผนข้อมูลเม็ดเงินต่างประเทศ (หน้า และก้นตู้) พร้อมปรับฐานข้อมูลปี 2565

4. รายได้รวม เพื่อดำเนินความยั่งยืนช่วงปี 2565-2568 หน่วยล้านบาท : ปี 2563 = 429,867 (ธุรกิจค้าส่ง 218,760 ธุรกิจค้าปลีก 211,107) ปี 2564 = 433,705 (ธุรกิจค้าส่ง 226,258 ธุรกิจค้าส่ง 207,467) ปี 2565 = (ธุรกิจค้าส่ง 247,121 ธุรกิจค้าปลีก 218,961) ปี 2566 = 489,949 (ธุรกิจค้าส่ง 265,134 ธุรกิจค้าปลีก 221,338) ปี 2567 = 512,042 (ธุรกิจค้าส่ง 276,532 ธุรกิจค้าปลีก 230,214) ปี 2568 = 520,706,335 (ธุรกิจค้าส่ง ประเทศไทย 283,045.31 ธุรกิจค้าส่ง ต่างประเทศ 7,493.18 ธุรกิจค้าปลีก ประเทศไทย 190,412.25 ธุรกิจค้าปลีก มาเลเซีย 42,422.83)

GRI	ข้อมูล	หน่วย	2565				2566				2567				2568			
			เม็ดโคร (ประเทศไทย)	เม็ดโคร (ต่างประเทศ)	โลตัสส์ (ประเทศไทย)	โลตัสส์ (มาเลเซีย)	เม็ดโคร (ประเทศไทย)	เม็ดโคร (ต่างประเทศ)	โลตัสส์ (ประเทศไทย)	โลตัสส์ (มาเลเซีย)	เม็ดโคร (ประเทศไทย)	เม็ดโคร (ต่างประเทศ)	โลตัสส์ (ประเทศไทย)	โลตัสส์ (มาเลเซีย)	เม็ดโคร (ประเทศไทย)	เม็ดโคร (ต่างประเทศ)	โลตัสส์ (ประเทศไทย)	โลตัสส์ (มาเลเซีย)
การใช้บรรจุภัณฑ์พลาสติก (Plastic packaging usage)																		
GRI 301-1	บรรจุภัณฑ์พลาสติกที่ใช้ทั้งหมด	ตัน	18,530.60				19,454.32				18,460.66				13,772.82			
			4,049.97	n/a	12,499.73	1,980.90	3,969.72	n/a	13,797.48	1,687.12	3,459.88	n/a	13,243.25	1,757.53	3,839.61	123.88	8,083.21	1,726.13
	PET: Polyethylene Terephthalate Ethylene	ตัน	2,672.88				2,466.22				1,794.60				1,796.45			
			69.02	n/a	2,603.86	0.00	296.25	n/a	2,169.97	0.00	45.77	n/a	1,748.83	0.00	164.21	0.98	1,159.20	472.06
	HDPE: High Density Polyethylene	ตัน	2,398.88				2,710.40				2,858.82				3,711.28			
			2,198.44	n/a	200.44	0.00	2,539.91	n/a	170.49	0.00	2714.42	n/a	144.40	0.00	3,121.74	102.40	173.65	313.49
	PVC: Vinyl or Polyvinyl Chloride	ตัน	772.19				483.73				171.95				241.50			
			762.34	n/a	9.85	0.00	460.26	n/a	23.47	0.00	158.95	n/a	13.00	0.00	164.06	0.91	70.77	5.76
	LDPE: Low Density Polyethylene	ตัน	990.19				695.35				821.52				598.72			
			745.91	n/a	244.28	0.00	451.33	n/a	244.02	0.00	338.24	n/a	483.28	0.00	160.87	19.58	90.42	327.85
	PP: Polypropylene	ตัน	8,478.35				9,207.69				8,193.13				5,118.51			
			22.37	n/a	8,455.98	0.00	58.34	n/a	9,149.35	0.00	16.18	n/a	8,176.95	0.00	44.98	0.00	4,897.81	175.72
	PS: Polystyrene	ตัน	4.33				16.01				5.60				14.34			
			0.00	n/a	4.33	0.00	0.00	n/a	16.01	0.00	0.00	n/a	5.60	0.00	0.00	0.00	1.92	12.42
	PE: Polyethylene	ตัน	229.48				763.38				1,054.48				866.48			
			229.48	n/a	0.00	0.00	137.74	n/a	625.64	0.00	156.17	n/a	898.31	0.00	147.10	0.00	653.86	65.52
	PC: Polycarbonate	ตัน	909.43				0.00				0.00				0.00			
			0.00	n/a	909.43	0.00	0.00	n/a	0.00	0.00	0.00	n/a	0.00	0.00	0.00	0.00	0.00	0.00
	PA: Polyamide	ตัน	93.97				68.50				1,803.03				104.94			
			22.41	n/a	71.56	0.00	25.89	n/a	42.61	0.00	30.15	n/a	1,772.88	0.00	36.65	0.00	36.29	32.00
อื่นๆ ระบุ.....	ตัน	n/a				n/a				n/a				1,320.59				
		n/a	n/a	n/a	n/a	n/a	n/a	1355.92	n/a	n/a	n/a	n/a	n/a	0.00	0.00	999.29	321.30	
ค่าความเข้มข้นบรรจุภัณฑ์พลาสติกต่อหน่วยรายได้	ตันต่อล้านบาท	0.04				0.04				0.04				0.03				
		0.02		0.07		0.01		0.06		0.01		0.07		0.01	0.02	0.04	0.04	
	%	n/a				97.00				99.00				99.00				
		n/a		n/a	n/a													
	%	n/a				24.33				26.69				26.69				
		n/a		n/a	n/a													
	ตัน	n/a				13.26				47.12								
		n/a		n/a	n/a	13.26		n/a	n/a	n/a		47.12	n/a					
ตัน	n/a				143.95				n/a									
	n/a		n/a	n/a	108.26		35.69	n/a	n/a		n/a	n/a						
ตัน	n/a				143.95				n/a									
	n/a		n/a	n/a	108.26		35.69	n/a	n/a		n/a	n/a						

GRI	ข้อมูล	หน่วย	2565				2566				2567				2568			
			เม็ดโศร (ประเทศไทย)	เม็ดโศร (ต่างประเทศ)	โลตัสส์ (ประเทศไทย)	โลตัสส์ (มาเลเซีย)	เม็ดโศร (ประเทศไทย)	เม็ดโศร (ต่างประเทศ)	โลตัสส์ (ประเทศไทย)	โลตัสส์ (มาเลเซีย)	เม็ดโศร (ประเทศไทย)	เม็ดโศร (ต่างประเทศ)	โลตัสส์ (ประเทศไทย)	โลตัสส์ (มาเลเซีย)	เม็ดโศร (ประเทศไทย)	เม็ดโศร (ต่างประเทศ)	โลตัสส์ (ประเทศไทย)	โลตัสส์ (มาเลเซีย)
การบรรจุภัณฑ์ (Packaging material)																		
G4-EN1	บรรจุภัณฑ์ที่ใช้ได้ครั้งเดียวทั้งหมด	ตัน	31,031.98				33,251.80				178,807.73				97,149.78			
			18,532.25	n/a	12,499.73	0.00	19,454.32	n/a	13,797.48	0.00	138,516.44	n/a	38,533.76	1,757.53	76,280.26	606.76	17,353.42	2,909.34
	แก้ว	ตัน	0.00				0.00				247.64				261.78			
			0.00	n/a	0.00	0.00	0.00	n/a	0.00	0.00	0.00	n/a	247.64	0.00	0.00	0.00	196.54	65.24
	ไม้	ตัน	0.00				0.00				0.65				0.77			
			0.00	n/a	0.00	0.00	0.00	n/a	0.00	0.00	0.00	n/a	0.65	0.00	0.00	0.00	0.75	0.02
	กระดาษ	ตัน	0.00				0.00				93,362.25				9,842.22			
			0.00	n/a	0.00	0.00	0.00	n/a	0.00	0.00	68,320.03	n/a	25,042.22	0.00	7.83	0.00	8,939.85	894.55
	- กระดาษ	ตัน	0.00				0.00				25,055.00				9,842.22			
			0.00	n/a	0.00	0.00	0.00	n/a	0.00	0.00	12.78	n/a	25,042.22	0.00	7.83	0.00	8,939.85	894.55
- กระดาษจากวัสดุรีไซเคิล	ตัน	0.00				0.00				68,307.25				0.00				
		0.00	n/a	0.00	0.00	0.00	n/a	0.00	0.00	68,307.25	n/a	0.00	0.00	0.00	0.00	0.00	0.00	
โลหะ	ตัน	0.00				0.00				0.00				356.48				
		0.00	n/a	0.00	0.00	0.00	n/a	0.00	0.00	0.00	0.00	0.00	0.00	0.00	0.00	133.07	223.41	
พลาสติก	ตัน	31,031.98				33,251.80				18,460.65				13,772.91				
		18,532.25	n/a	12,499.73	0.00	19,454.32	n/a	13,797.48	0.00	3459.87	n/a	13243.25	1757.53	3,839.70	123.88	8,083.21	1,726.13	
บรรจุภัณฑ์อื่นๆ นำกลับมาใช้ใหม่ได้	ตัน	0.00				0.00				66,736.54				72,915.62				
		0.00	n/a	0.00	0.00	0.00	n/a	0.00	0.00	66,736.54	0.00	0.00	0.00	72,432.73	482.89	0.00	0.00	

หมายเหตุ:

• n/a คือ ไม่มีข้อมูล

1. ปี 2565 เริ่มเปิดเผยข้อมูล Makro-TH และ Lotus's-TH พร้อมปรับฐานข้อมูลปี 2563

2. ปี 2567 เริ่มเปิดเผยข้อมูลของโลตัส มาเลเซีย พร้อมปรับฐานข้อมูลปี 2563

3. ปี 2568 เริ่มเปิดเผยข้อมูลเม็ดโศรต่างประเทศ (พม่า และกัมพูชา) พร้อมปรับฐานข้อมูลปี 2565

4. รวบรวม เพื่อคำนวณความเข้มข้นช่วงปี 2565-2568 หน่วยล้านบาท : ปี 2563 = 429,867 (ธุรกิจค้าส่ง 218,760 ธุรกิจค้าปลีก 211,107) ปี 2564 = 433,705 (ธุรกิจค้าส่ง 226,258 ธุรกิจค้าส่ง 207,467) ปี 2565 = (ธุรกิจค้าส่ง 247,121 ธุรกิจค้าปลีก 218,961) ปี 2566 = 489,949 (ธุรกิจค้าส่ง 265,134 ธุรกิจค้าปลีก 221,338) ปี 2567 = 512,042 (ธุรกิจค้าส่ง 278,532 ธุรกิจค้าปลีก 230,214) ปี 2568 = 520,706,335 (ธุรกิจค้าส่ง ประเทศไทย 263,045.31 ธุรกิจค้าส่ง ต่างประเทศ 7,493.18 ธุรกิจค้าปลีก ประเทศไทย 190,412.25 ธุรกิจค้าปลีก มาเลเซีย 42,422.83)

ผลการดำเนินงานตามยุทธศาสตร์ความยั่งยืนปี 2573 ด้านสังคมและอื่นๆ Performance of Social and Related KPIs as 2030 Sustainability Strategy

ข้อมูล Data	หน่วย Unit	2565/ 2022	2565/ 2022	2566/ 2023	2566/ 2023	2567/ 2024	2567/ 2024	2568/ 2025	2568/ 2025
		แม็คโคร/Makro	โลตัส/Lotus's	แม็คโคร/Makro	โลตัส/Lotus's	แม็คโคร/Makro	โลตัส/Lotus's	แม็คโคร/Makro	โลตัส/Lotus's
จ้างงาน / รับซื้อสินค้าโดยตรง Direct supporting (Hiring or Procurement)		23,376							
SME	ราย peoples	727		18,775		17,143		18,469	
		651	76	578	18,197	525	16,618	885	17,584
เกษตรกร		5,329		884		1,287		799	
Farmers	คน peoples	4,453	876	105	779	95	1,192	104	695
การจ้างงานในห่วงโซ่อุปทาน									
Jobs support in value chain		13,271		46		67		147	
- ผู้รับเหมา Vendors	ราย peoples	28	13,243	46	n/a	57	10	92	55
		3,992		2,117		472		3,437	
- คู่ค้า Supplier		1,982	2,010	2,117	n/a		472		
กลุ่มเปราะบาง		710		2,984		691		524	
Number of disability	คน peoples	93	617	400	2,584	238	453	86	438
สร้างอาชีพรูปแบบต่าง ๆ (ครัวชุมชน ให้พื้นที่ขายสินค้าหน้าสาขา ขายอาหารในศูนย์ ฯลฯ)		82,520				0			
Other support earning (Community kitchen, food selling at food court etc)	ราย peoples	74,700	7,820	30,619	n/a			0	0
สนับสนุนรายได้ทางอ้อม Indirect supported		159,725							
ลูกจ้างของ SME และลูกไร่เกษตรกร		19,575		84,168		53,962		57,446	
SME's worker & subsidiary farmers)	คน peoples	n/a	19,575	0	84,168		53,962	4,633	52,813
ลูกจ้างของผู้รับเหมา		20,000		75,336		79,121		102,279	
Number of vendor's worker	คน peoples	20,000	n/a	75,336	0	75,366	3,755	22,183	80,096
การสนับสนุนทางสังคม Social corporate responsibility									
- กิจกรรมเชิงพาณิชย์		26,295,135		44,739,832		1,576,315		1,576,315	
Commercial Activities	บาท Baht	19,989,125	6,306,010	42,945,710	1,794,122		1,576,315		1,576,315
- การร่วมลงทุนทางสังคม		389,826		12,692,338		670,260		656,552	
Social investment	บาท Baht	129,296	260,530	70,000	12,622,338		670,260		656,552
- การบริจาคเพื่อการกุศล		35,164,117		23,111,228		29,217,202		11,120,017	
Charity Donations	บาท Baht	29,208,719	5,955,398	16,367,985	6,743,243	14,561,699	14,655,503	11,120,017	
จำนวนชั่วโมงจิตอาสาของพนักงาน		124,662		74,081		72,839		78,588	
Employee Volunteer Hours	ชั่วโมง Hours	5,080	119,582	9,125	64,956	34,407	38,432		
ค่าใช้จ่ายจากการเข้าร่วมกิจกรรมของพนักงาน		497,792		2,763,055		340,655		223,113	
Expense of CSR event	บาท Baht	33,540	464,252	8,519	2,754,536		340,655		223,113
ความมั่นคงทางอาหารและการเข้าถึงโภชนาการ FOOD SECURITY & ACCESS TO NUTRITION		281,708							
บริจาค และส่งมอบอาหาร (เช่น ระหว่างภัยพิบัติ หรือการสนับสนุน)		33,378		215,600		20,850		74,414	
Food donation and surplus (both normal and during the crisis)	ราย peoples	25,123	8,255	12,771	202,829	12,850	8,000		
โครงการอาหารดีที่หนึ่ง และ S.O.S		74,700		54,001		87,156		207,294	
Member of Community Kitchen (Food supply model)	ราย peoples	74,700	n/a	54,001	n/a	48,601	38,555		

Section 3: GRI Content Index

GRI STANDARD	Location (Topic or URL)	3rd party assurance
GRI 2: General Disclosure 2021		
2-1 Organizational details	1.1.5 Company information	
2-2 Entities included in the organization's sustainability reporting	1.3.1 Shareholding structure of the group of companies	
2-3 Reporting period, frequency and contact point	Appendix#9: Section1 About this report	
2-5 External assurance	Appendix#9: Section 4 Assurance letter	
2-6 Activities, value chain and other business relationships	1.2.2 Information on products and services	
2-7 Employees	Appendix#9: GRI workforce data	
2-8 Workers who are not employees	Appendix#9: GRI workforce data	
2-9 Governance structure and composition	7. Corporate governance structure and significant information related to the board of directors, subcommittees, executives, employees, and others	
2-10 Nomination and selection of the highest governance body	8.1.1 Selection, development and evaluation of duty performance of the board of directors > Remuneration of the board of directors	
2-11 Chair of the highest governance body	7.2 Information on the board of director	
2-12 Role of the highest governance body in overseeing the management of impacts	7.2.3 Information on the roles and duties of the board of directors	
2-15 Conflicts of interest	1.3.2 Shareholding by a person with a potential conflict of interest	
2-17 Collective knowledge of the highest governance body	8.1 Summary of duty performance of the board of directors over the past year	
2-18 Evaluation of the performance of the highest governance body	8.1 Summary of duty performance of the board of directors over the past year	
2-19 Remuneration policies	8.1.1 Selection, development and evaluation of duty performance of the board of directors > Remuneration of the board of directors	
2-20 Process to determine remuneration	8.1 Summary of duty performance of the board of directors over the past year	
2-21 Annual total compensation ratio	8.1 Summary of duty performance of the board of directors over the past year	
2-22 Statement on sustainable development strategy	3.1 Policy and goals of sustainable management	
2-27 Compliance with laws and regulations		
2-28 Membership associations		
2-29 Approach to stakeholder engagement		
2-30 Collective bargaining agreements		
GRI 3: Materiality Topic 2021		
3-1 Process to determine material topics	3.2.2 Analysis of stakeholder in the business value chain	Yes
3-2 List of material topics	3.2.2 Analysis of stakeholder in the business value chain	Yes

GRI STANDARD	Location (Topic or URL)	3rd party assurance
3-3 Management of material topics	3.2.2 Analysis of stakeholder in the business value chain	
GRI 201: Economic Performance Topic 2021		
201-1 Direct economic value generated and distributed	4.2 Potential factors or incidents that may materially affect the financial condition or the operating results	
201-2 Financial implications and other risks and opportunities due to climate change	2.2.1 Risk that might affect the company's business, including environmental, social and corporate governance issues	
201-3 Defined benefit plan obligations and other retirement plans		
201-4 Financial assistance received from government		
GRI 202: Market Presence 2016		
202-1 Ratios of standard entry level wage by gender compared to local minimum wage	3.4.2 Social operating results > Information on employees and labor > Performance and outcomes for employee and labor management	
202-2 Proportion of senior management hired from the local community	Appendix#9: GRI workforce	
GRI 202: Procurement Practices 2016		
204-1 Proportion of spending on local suppliers	3.4 Social sustainability management > Information on community and society	
GRI 205: Anticorruption 2016		
205-1 Operations assessed for risks related to corruption	6.2 Business code of conduct	
205-2 Communication and training about anti-corruption policies and procedures	6.2 Business code of conduct	
205-3 Confirmed incidents of corruption and actions taken	6.2 Business code of conduct	
206-1 Legal actions for anti-competitive behavior, anti-trust, and monopoly practices		
GRI 207: Tax 2016		
207-1 Approach to tax		
207-2 Tax governance, control, and risk management		
207-3 Stakeholder engagement and management of concerns related to tax		
207-4 Country-by-country reporting		

GRI STANDARD	Location (Topic or URL)	3rd party assurance
GRI 301: Materials 2016		
301-1 Materials used by weight or volume	Attachment#9 : GRI Environment>Packaging	
301-2 Recycled input materials used	Attachment#9 : GRI Environment>Packaging	
301-3 Reclaimed products and their packaging materials	Attachment#9 : GRI Environment>Packaging	
GRI 302: Energy 2016		
302-1 Energy consumption within the organization	Attachment#9 : GRI Environment>Energy	Yes
302-3 Energy intensity	Attachment#9 : GRI Environment>Energy	Yes
302-4 Reduction of energy consumption	Attachment#9 : GRI Environment>Energy	
302-5 Reductions in energy requirements of products and services	Attachment#9 : GRI Environment>Energy	
GRI 303: Water and Effluents 2018		
303-1 Interactions with water as a shared resource	3.3.2 Environmental operating results > Information on water management	
303-2 Management of water discharge-related impacts	3.3.2 Environmental operating results > Information on water management	
303-3 Water withdrawal	Attachment#9 : GRI Environment>Water	Yes
303-4 Water discharge	Attachment#9 : GRI Environment>Water	Yes
303-5 Water consumption	Attachment#9 : GRI Environment>Water	Yes
GRI 305: Emission 2016		
305-1 Direct (Scope 1) GHG emissions	Attachment#9 : GRI Environment>Green House Gas Emission	Yes
305-2 Energy indirect (Scope 2) GHG emissions	Attachment#9 : GRI Environment>Green House Gas Emission	Yes
305-3 Other indirect (Scope 3) GHG emissions	Attachment#9 : GRI Environment>Green House Gas Emission	Yes
305-4 GHG emissions intensity	Attachment#9 : GRI Environment>Green House Gas Emission	Yes
305-5 Reduction of GHG emissions	Attachment#9 : GRI Environment>Green House Gas Emission	
305-6 Emissions of ozone-depleting substances (ODS)	Attachment#9 : GRI Environment>Green House Gas Emission	Yes
GRI 306: Waste 2020		
306-1 Waste generation and significant waste-related impacts	3.3.2 Environmental operating results >Information on waste management	
306-2 Management of significant waste-related impacts	3.3.2 Environmental operating results >Information on waste management	
306-3 Waste generated	Attachment#9 : GRI Environment>Waste	Yes
306-4 Waste diverted from disposal	Attachment#9 : GRI Environment>Waste	Yes
306-5 Waste directed to disposal	Attachment#9 : GRI Environment>Waste	Yes
GRI 308: Supplier Environmental Assessment 2016		
308-1 New suppliers that were screened using environmental criteria	3.4.2 Social operaing result >Information on other social management >Responsible Supply chain management	Yes
308-2 Negative environmental impacts in the supply chain and actions taken	3.4.2 Social operaing result >Information on other social management >Responsible Supply chain management	Yes

GRI STANDARD	Location (Topic or URL)	3rd party assurance
GRI 401: Employment 2016		
401-1 New employee hires and employee turnover	Attachment#9 : GRI Workforce >7.new hires and 10. turnover	
401-2 Benefits provided to full-time employees that are not provided to temporary or part-time employees		
401-3 Parental leave	3.4.2 Social operating results > Information on employees and labor > Employees and labor management plan > Employee supporting program	
GRI 402: Labor/Management Relation 2016		
402-1 Minimum notice periods regarding operational changes		

GRI STANDARD	Location (Topic or URL)	3rd party assurance
GRI 403: Occupational health and safety 2018		
403-1 Occupational health and safety management system	3.4.2 Social operating results > Information on employees and labor > Safety and occupational health at work	
403-2 Hazard identification, risk assessment, and incident investigation	3.4.2 Social operating results > Information on employees and labor > Safety and occupational health at work	
403-3 Occupational health services	3.4.2 Social operating results > Information on employees and labor > Safety and occupational health at work	
403-4 Worker participation, consultation, and communication on occupational health and safety	3.4.2 Social operating results > Information on employees and labor > Safety and occupational health at work	
403-5 Worker training on occupational health and safety	3.4.2 Social operating results > Information on employees and labor > Safety and occupational health at work	
403-6 Promotion of worker health	3.4.2 Social operating results > Information on employees and labor > Safety and occupational health at work	
403-7 Prevention and mitigation of occupational health and safety impacts directly linked by business relationships	3.4.2 Social operating results > Information on employees and labor > Safety and occupational health at work	
403-8 Workers covered by an occupational health and safety management system	3.4.2 Social operating results > Information on employees and labor > Safety and occupational health at work	
403-9 Work-related injuries	Attachment#9: Occupational health and safety	Yes
403-10 Work-related ill health	Attachment#9: Occupational health and safety	Yes
GRI 404: Training and Education 2016		
404-1 Average hours of training per year per employee	Attachment#9: GRI Workforce>15. Employee training and development	
404-2 Programs for upgrading employee skills and transition assistance programs	3.4.2 Social operation result > Information on employee and labor	
404-3 Percentage of employees receiving regular performance and career development reviews	3.4.2 Social operation result > Information on employee and labor	
GRI 405: Diversity and Equal Opportunity 2016		
405-1 Diversity of governance bodies and employees		
405-2 Ratio of basic salary and remuneration of women to men	3.4.2 Social operation result > Information on employee and labor > Gender pay indicator	Yes
GRI 406: Non-discrimination 2016		
406-1 Incidents of discrimination and corrective actions taken	3.4.2 Social operation result > Information on incident related to human rights violation	
GRI 407: Freedom of Association and Collective Bargaining 2016		

GRI STANDARD	Location (Topic or URL)	3rd party assurance
407-1 Operations and suppliers in which the right to freedom of association and collective bargaining may be at risk		
GRI 408: Child Labor 2016		
408-1 Operations and suppliers at significant risk for incidents of child labor	3.4.2 Social operation result > Information on incident related to human rights violation	
GRI 409: Forced or Compulsory Labor 2016		
409-1 Operations and suppliers at significant risk for incidents of forced or compulsory labor	3.4.2 Social operation result > Information on incident related to human rights violation	
GRI 410: Security Practice 2016		
410-1 Security personnel trained in human rights policies or procedures		
GRI 411: Rights of indigenous peoples 2016		
411-1 Incidents of violations involving rights of indigenous peoples	3.4.2 Social operation result > Information on incident related to human rights violation	
GRI 413: Local Communities 2016		
413-1 Operations with local community engagement, impact assessments, and development programs	3.4.2 Social operation result > Information on communication and society	
413-2 Operations with significant actual and potential negative impacts on local communities	3.4.2 Social operation result > Information on communication and society	
GRI 414: Supplier Social Assessment 2016		
414-1 New suppliers that were screened using social criteria	3.4.2 Social operation result > Information on other social management > Reponsible supply chain management	Yes
414-2 Negative social impacts in the supply chain and actions taken	3.4.2 Social operation result > Information on other social management > Reponsible supply chain management	Yes
GRI 415: Public Policy 2016		
415-1 Political contributions		
GRI 416: Customer Health and Safety 2016		
416-1 Assessment of the health and safety impacts of product and service categories	3.4.2 Social operating result > information about customers	
416-2 Incidents of non-compliance concerning the health and safety impacts of products and services	3.4.2 Social operating result > information about customers	
GRI 417: Marketing and Labelling 2016		
417-1 Requirements for product and service information and labeling		
417-2 Incidents of non-compliance concerning product and service information and labeling	3.4.2 Social operating result > information about customers	
417-3 Incidents of non-compliance concerning marketing communications		
GRI 418: Customer Privacy 2016		

GRI STANDARD	Location (Topic or URL)	3rd party assurance
418-1 Substantiated complaints concerning breaches of customer privacy and losses of customer data	3.4.2 Social operating result >information on incident related to legal or social and human rights violation	



LRQA Independent Assurance Statement

Relating to CP Axtra Public Company Limited's Sustainability Report for the calendar year 2025

This Assurance Statement has been prepared for CP Axtra Public Company Limited (CP Axtra) in accordance with our contract but is intended for the readers of this Report.

Terms of Engagement

LRQA (Thailand) Limited (LRQA) was commissioned by CP Axtra Public Company Limited (CP Axtra) to provide independent assurance on its Sustainability Report 2025 "the report" against the assurance criteria below to a moderate level of assurance and at the materiality of the professional judgement of the verifier, using AccountAbility's AA1000AS v3, where the scope was a Type 2 engagement.

Our assurance engagement covered CP Axtra's subsidiaries in Cambodia, Malaysia, Myanmar and Thailand, and specifically the following requirements:

- Evaluating CP Axtra's adherence to AA1000 AccountAbility Principles (2018) of Inclusivity, Materiality, Responsiveness and Impact.
- Confirming that the report is in accordance with GRI Standards¹ (2021).
- Reviewing the double materiality assessment process, Codes of conduct compliance system and integrity of CP Axtra's supplier screening, assessment and development process.
- Evaluating the reliability of data and information for only the selected indicators listed below:
 - *Environmental:*
GRI 302-1 Energy consumption within the organization, GRI 302-3 Energy intensity, GRI 303-3 to 5 Water withdrawal, discharge and consumption, GRI 305-1 Direct (scope 1) GHG emissions, GRI 305-2 Energy indirect (scope 2) GHG emissions, GRI 305-3 Other indirect (Scope 3) GHG emissions (Purchased goods & services, Capital goods, Fuel and energy related activities, Upstream transport and distribution, Waste generated in operations, Business travel, Employee commuting, Downstream leased, Downstream transport and distribution, processing of sold product and used of sold products only), GRI 305-4 GHG emissions intensity, (GRI 306- 3 to 5) Waste generated/diverted form disposal and direct to disposal and food loss & waste and GRI 308-2 Negative environmental impacts in the supply chain and actions taken.
 - *Social:*
GRI 403-9 to 10 Work-related injuries and ill health, GRI 405-2 Ratio of basic salary and remuneration of women to men and GRI 414-2 Negative social impacts in the supply chain and actions taken.
 - *Non-GRI* : Board Performance review

Our assurance engagement excluded the data and information of CP Axtra's operations and activities outside of Cambodia, Malaysia, Myanmar and Thailand and suppliers and any third-parties mentioned in the report.

LRQA's responsibility is only to CP Axtra. LRQA disclaims any liability or responsibility to others as explained in the end footnote. CP Axtra's responsibility is for collecting, aggregating, analysing and presenting all the data and information within the report and for maintaining effective internal controls over the systems from which the report is derived. Ultimately, the report has been approved by, and remains the responsibility of CP Axtra.

LRQA's Opinion

Based on LRQA's approach nothing has come to our attention that would cause us to believe that CP Axtra has not, in all material respects:

- Met the requirements above.
- Disclosed reliable performance data and information for the selected indicators as no errors or omissions were detected.
- Covered all the issues that are important to the stakeholders and readers of this report.

The opinion expressed is formed on the basis of a moderate level of assurance and at the materiality of the professional judgement of the verifier.

Note: The extent of evidence-gathering for a moderate level of assurance engagement is less than for a high level of assurance engagement. Moderate assurance engagements focus on aggregated data rather than physically checking source data at sites. Consequently, the level of assurance obtained in a moderate assurance engagement is substantially lower than the assurance that would have been obtained had a high assurance engagement been performed.

¹ <https://www.globalreporting.org>



LRQA's approach

LRQA's assurance engagements are carried out in accordance with AA1000AS v3. The following tasks though were undertaken as part of the evidence gathering process for this assurance engagement:

- Assessing CP Axtra's approach to stakeholder engagement to confirm that issues raised by stakeholders were captured correctly. We did this by interviewing CP Axtra's management who engage directly with stakeholder groups as well as reviewing documents and associated records.
- Reviewing CP Axtra's process for identifying and determining double material issues to confirm that the right issues were included in their report. We also tested the filters used in determining material issues to evaluate whether CP Axtra makes informed business decisions that may create opportunities which contribute towards sustainable development.
- Auditing CP Axtra's data management systems to confirm that there were no significant errors, omissions or mis-statements in the report. We did this by reviewing the effectiveness of data handling process, and systems, including those for internal verification. We also spoke with key people in various departments responsible for compiling the data and drafting the report.
- Visiting CP Axtra's operations in Malaysia and Thailand as business representative to sampling performance data and information for only the selected indicators to confirm its reliability.

Observations

Further observations and findings, made during the assurance engagement, are:

- Stakeholder inclusivity: We are not aware of any key stakeholder groups that have been excluded from CP Axtra's stakeholder engagement process. Stakeholders have the opportunity to express their concerns about how CP Axtra's operations may impact on them.
- Materiality: We are not aware of any material issues concerning CP Axtra's sustainability performance that have been excluded from the report. CP Axtra has processes for identifying and determining material issues from either ESG impact or financial materiality accordingly.
- Responsiveness: CP Axtra has addressed and response the concerns of stakeholders in relation to GHG emissions reduction and OH&S statistics.
- Impact: CP Axtra has processes to evaluate negative ESG impacts from its operations for example, input materials and food loss/waste.
- Reliability: Data management systems are considered to be well defined, but the implementation of these systems varies across CP Axtra's business unit. CP Axtra should consider interim verification to further improve the reliability and of its disclosed data and information.

LRQA's standards, competence and independence

LRQA ensures the selection of appropriately qualified individuals based on their qualifications, training and experience. The outcome of all verification and certification assessments is then internally reviewed by senior management to ensure that the approach applied is rigorous and transparent.

This verification is the only works undertaken by LRQA for CP Axtra and as such does not compromise our independence or impartiality.

Dated: 20 February 2026

Opart Charuratana
LRQA Lead Verifier

On behalf of LRQA (Thailand) Limited

No. 252/123 (C), Muang Thai – Phatra Complex Tower B.

26th floor, Ratchadaphisek Road., HuayKwang, Bangkok, 10310, THAILAND

LRQA reference: BGK00001274

LRQA Group Limited, its affiliates and subsidiaries, including LRQA (Thailand) Limited, and their respective officers, employees or agents are, individually and collectively, referred to in this clause as 'LRQA'. LRQA assumes no responsibility and shall not be liable to any person for any loss, damage or expense caused by reliance on the information or advice in this document or howsoever provided, unless that person has signed a contract with the relevant LRQA entity for the provision of this information or advice and in that case any responsibility or liability is exclusively on the terms and conditions set out in that contract.

The English version of this Assurance Statement is the only valid version. LRQA Group Limited assumes no responsibility for versions translated into other languages.

This Assurance Statement is only valid when published with the Report to which it refers. It may only be reproduced in its entirety.

Copyright © LRQA Group Limited, 2026.